



cti

centrum technologii
informatycznej

Opt2024.5



ZARZĄDZANIE ZASOBAMI

do systemu Produkcja

Zmiany w kolejnych wersjach

Zarządzanie Zasobami – ZMIANY W KOLEJNYCH WERSJACH

Spis treści

1	Zarządzanie zasobami – wersja 2024.6.25.2/ zgodna z systemem Produkcja od wersji 2024.6.28.2	3
1.1	Poprawiono wyliczanie czasu pracy przy włączonym dzielniku	3
2	Zarządzanie zasobami – wersja 2024.2.26.1/ zgodna z systemem Produkcja od wersji 2024.3.14.1	4
2.1	Filtrowanie po statusie kolumny „Postęp” / dodanie nowego statusu „Gotowy”	4
2.2	Określenie widoczności kolumny „Postęp”	5
3	Zarządzanie zasobami – wersja 2023.10.12.3 / zgodna z systemem Produkcja od wersji 2023.10.12.3 .	6
3.1	Kolumna „Postęp” na liście zasobów	6



cti

centrum technologii
informatycznej

1 Zarządzanie zasobami – wersja 2024.6.25.2/ zgodna z systemem Produkcja od wersji 2024.6.28.2

Data wydania wersji (Newsletter): 03-07-2024

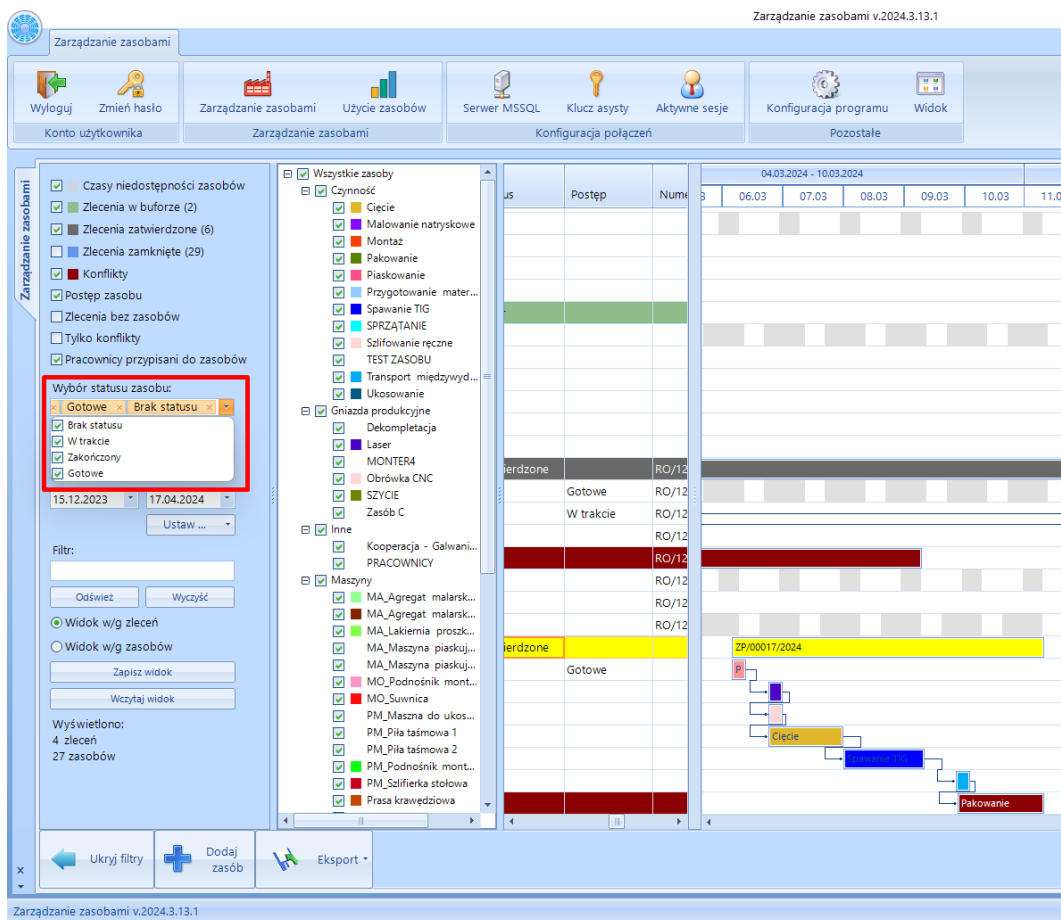
1.1 Poprawiono wyliczanie czasu pracy przy włączonym dzielniku

2 Zarządzanie zasobami – wersja 2024.2.26.1/ zgodna z systemem Produkcja od wersji 2024.3.14.1

Data wydania wersji (Newsletter): 18-03-2024

2.1 Filtrowanie po statusie kolumny „Postęp” / dodanie nowego statusu „Gotowy”

Dodano możliwość określenia wyświetlania zasobów na osi czasu według statusu „**Postęp**”. Lista działa na zasadzie zaznaczeń dzięki czemu umożliwia wybór kilku statusów.



The screenshot displays the 'Zarządzanie zasobami' application. On the left, a sidebar contains various filters for resource management. A red box highlights a dropdown menu titled 'Wybór statusu zasobu' with the following options: 'Gotowe', 'Brak statusu', 'W trakcie', 'Zakończony', and 'Gotowe'. The main window shows a table of resources with columns for 'Postęp' and 'Numer', and a Gantt chart on the right showing resource usage over time from 06.03 to 11.03. The Gantt chart includes a task labeled 'ZP/00017/2024' with a sub-task 'Ciecie' and a final task 'Pakowanie'.

Obsługiwane filtry statusów zasobu:

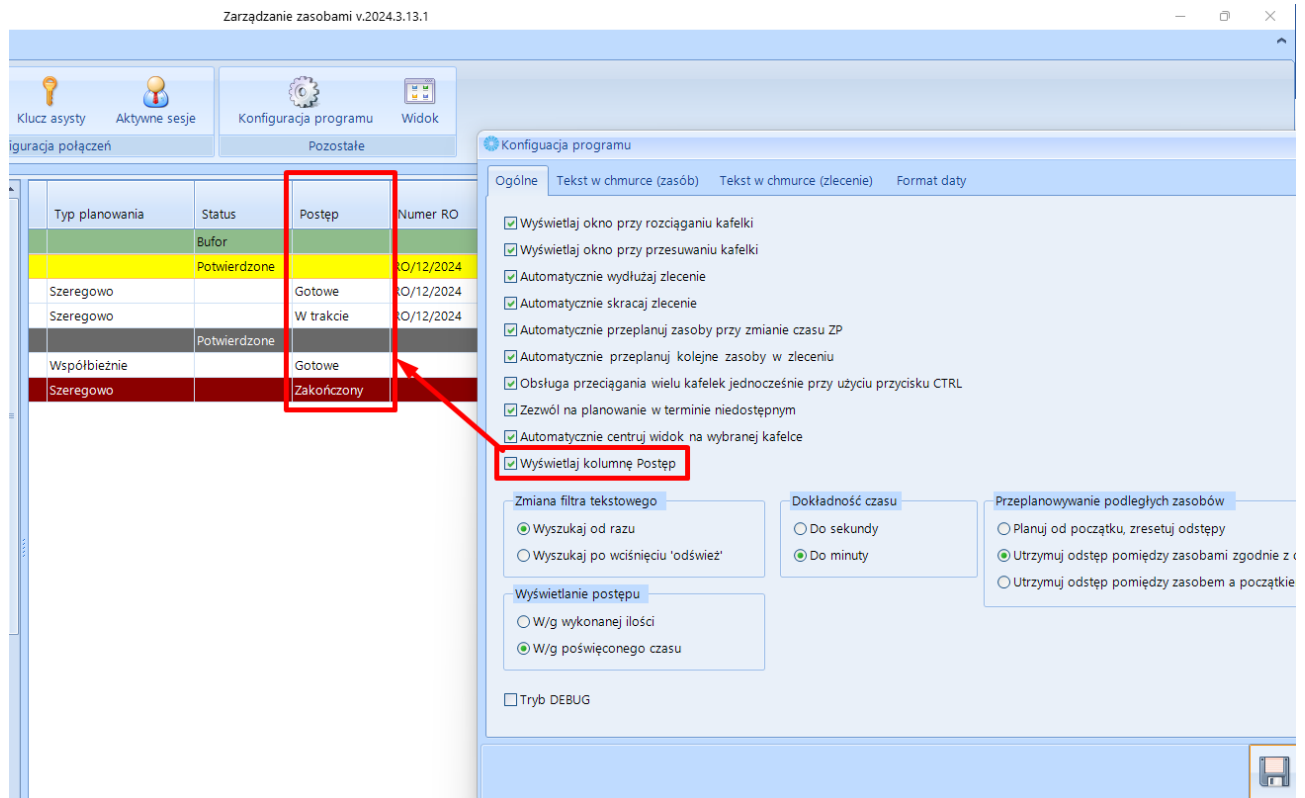
- **Brak statusu** – grupa zasobów, które nie zostały w żaden sposób rozpoczęte
- **W trakcie** – grupa zasobów, które zostały rozpoczęte i nie są zakończone
- **Zakończony** – grupa zasobów, które zostały zakończone przez operatora
- **Gotowe (nowy status)** – zasoby produkcyjne dla których: zlecenie podrzędne (przy procesie ZPJ) jest zakończone.
 - w przypadku szeregowych zasobów nadrzędnych jest zakończony

- o w przypadku współbieżnych gdy zasób nadrzędny jest gotowy/w trakcie/zakończony

2.2 Określenie widoczności kolumny „Postęp”

Dodano w ustawieniach parametr określający czy kolumna „Postęp” ma być widoczna.

Zarządzanie zasobami v.2024.3.13.1



Typ planowania	Status	Postęp	Numer RO
Bufor	Potwierdzone		10/12/2024
Szeregowo		Gotowe	10/12/2024
Szeregowo		W trakcie	10/12/2024
	Potwierdzone		
Współbieżnie		Gotowe	
Szeregowo		Zakończony	

Konfiguracja programu

Ogólne | Tekst w chmurce (zasób) | Tekst w chmurce (zlecenie) | Format daty

- Wyświetlaj okno przy rozciąganiu kafelki
- Wyświetlaj okno przy przesuwaniu kafelki
- Automatycznie wydłużaj zlecenie
- Automatycznie skracaj zlecenie
- Automatycznie przeplanuj zasoby przy zmianie czasu ZP
- Automatycznie przeplanuj kolejne zasoby w zleceniu
- Obsługa przeciągania wielu kafelek jednocześnie przy użyciu przycisku CTRL
- Zezwól na planowanie w terminie niedostępnym
- Automatycznie centruj widok na wybranej kafelce
- Wyświetlaj kolumnę Postęp

Zmiana filtra tekstowego

- Wyszukaj od razu
- Wyszukaj po wciśnięciu 'odśwież'

Dokładność czasu

- Do sekundy
- Do minuty

Wyświetlanie postępu

- W/g wykonanej ilości
- W/g poświęconego czasu

Tryb DEBUG

Przeplanowywanie podległych zasobów

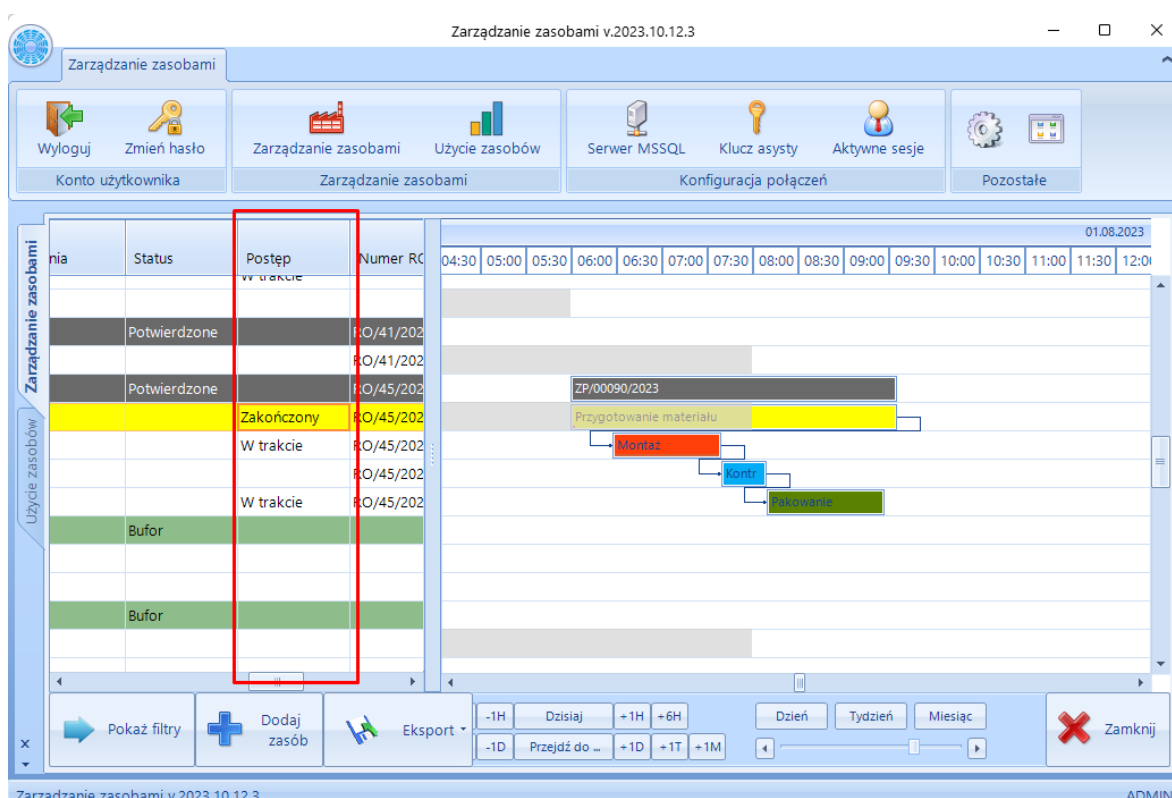
- Planuj od początku, zresetuj odstępy
- Utrzymuj odstęp pomiędzy zasobami zgodnie z...
- Utrzymuj odstęp pomiędzy zasobem a początkiem

3 Zarządzanie zasobami – wersja 2023.10.12.3 / zgodna z systemem Produkcja od wersji 2023.10.12.3

Data wydania wersji (Newsletter): 03-11-2023

3.1 Kolumna „Postęp” na liście zasobów

Dodano kolumnę **"Postęp"** na liście zasobów. Jeżeli zasób ma jakąś realizację będzie ustawiony na "W trakcie". Jeśli został zakończony zostanie ustawiony na "Zakończony".



The screenshot shows the 'Zarządzanie zasobami' application window. The main table displays resource information. A red box highlights the 'Postęp' column, which contains the following values for the listed resources:

Nazwa	Status	Postęp	Numer RC
		W trakcie	
	Potwierdzone		RO/41/202
	Potwierdzone		RO/41/202
	Potwierdzone		RO/45/202
		Zakończony	RO/45/202
		W trakcie	RO/45/202
		W trakcie	RO/45/202
		W trakcie	RO/45/202
	Bufor		
	Bufor		

The Gantt chart on the right shows a task 'ZP/00090/2023' with sub-tasks: 'Przygotowanie materiału', 'Montaż', 'Kontrola', and 'Pakowanie'.