



cti

centrum technologii
informatycznej



ZARZĄDZANIE ZASOBAMI

do systemu Produkcja

Zmiany w kolejnych wersjach

Zarządzanie Zasobami – ZMIANY W KOLEJNYCH WERSJACH

Spis treści

| | | |
|-----|--|---|
| 1 | Zarządzanie zasobami – wersja 2024.7.25.1/ zgodna z systemem Produkcja od wersji 2024.8.2.1 | 3 |
| 2 | Zarządzanie zasobami – wersja 2024.6.25.2/ zgodna z systemem Produkcja od wersji 2024.6.28.2 | 3 |
| 2.1 | Poprawiono wyliczanie czasu pracy przy włączonym dzielniku | 3 |
| 3 | Zarządzanie zasobami – wersja 2024.2.26.1/ zgodna z systemem Produkcja od wersji 2024.3.14.1 | 4 |
| 3.1 | Filtrowanie po statusie kolumny „Postęp” / dodanie nowego statusu „Gotowy” | 4 |
| 3.2 | Określenie widoczności kolumny „Postęp” | 5 |
| 4 | Zarządzanie zasobami – wersja 2023.10.12.3 / zgodna z systemem Produkcja od wersji 2023.10.12.3 . | 6 |
| 4.1 | Kolumna „Postęp” na liście zasobów | 6 |

1 Zarządzanie zasobami – wersja 2024.7.25.1/ zgodna z systemem Produkcja od wersji 2024.8.2.1

Data wydania wersji (Newsletter): 05-08-2024

2 Zarządzanie zasobami – wersja 2024.6.25.2/ zgodna z systemem Produkcja od wersji 2024.6.28.2

Data wydania wersji (Newsletter): 03-07-2024

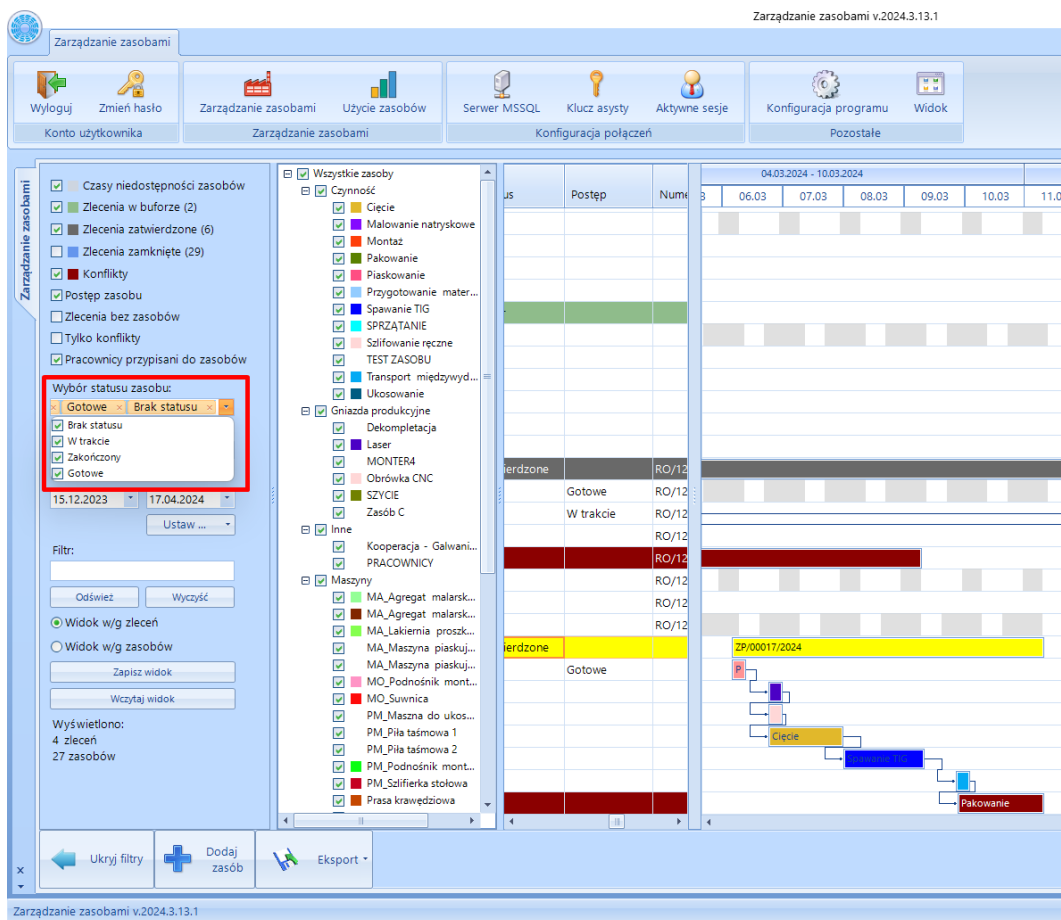
2.1 Poprawiono wyliczanie czasu pracy przy włączonym dzielniku

3 Zarządzanie zasobami – wersja 2024.2.26.1/ zgodna z systemem Produkcja od wersji 2024.3.14.1

Data wydania wersji (Newsletter): 18-03-2024

3.1 Filtrowanie po statusie kolumny „Postęp” / dodanie nowego statusu „Gotowy”

Dodano możliwość określenia wyświetlania zasobów na osi czasu według statusu „**Postęp**”. Lista działa na zasadzie zaznaczeń dzięki czemu umożliwia wybór kilku statusów.



The screenshot displays the 'Zarządzanie zasobami' application interface. On the left, a sidebar contains various filters for resource management. A red box highlights the 'Wybór statusu zasobu' dropdown menu, which is currently set to 'Brak statusu'. The menu options include: 'Brak statusu', 'W trakcie', 'Zakończony', and 'Gotowe'. The main area shows a list of resources with columns for 'Postęp' and 'Numer'. The right side features a Gantt chart showing resource usage over time from 06.03 to 11.03. The interface is titled 'Zarządzanie zasobami v.2024.3.13.1'.

Obsługiwane filtry statusów zasobu:

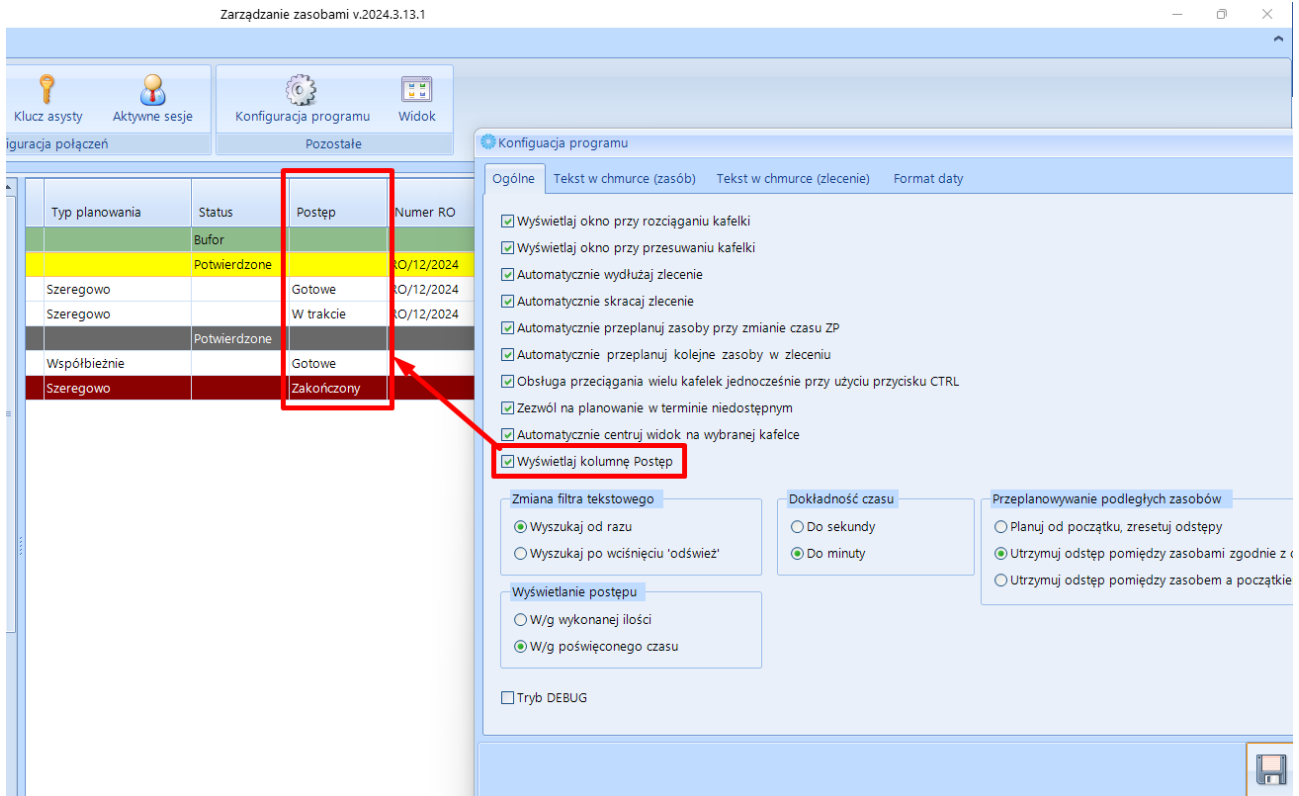
- **Brak statusu** – grupa zasobów, które nie zostały w żaden sposób rozpoczęte
- **W trakcie** – grupa zasobów, które zostały rozpoczęte i nie są zakończone
- **Zakończony** – grupa zasobów, które zostały zakończone przez operatora
- **Gotowe (nowy status)** – zasoby produkcyjne dla których: zlecenie podrzędne (przy procesie ZPJ) jest *zakończony*.
 - w przypadku szeregowych zasobów nadrzędnych jest zakończony

- o w przypadku współbieżnych gdy zasób nadrzędny jest gotowy/w trakcie/zakończony

3.2 Określenie widoczności kolumny „Postęp”

Dodano w ustawieniach parametr określający czy kolumna „Postęp” ma być widoczna.

Zarządzanie zasobami v.2024.3.13.1



| Typ planowania | Status | Postęp | Numer RO |
|----------------|--------------|------------|------------|
| Bufor | Potwierdzone | | 10/12/2024 |
| Szeregowo | | Gotowe | 10/12/2024 |
| Szeregowo | | W trakcie | 10/12/2024 |
| | Potwierdzone | | |
| Współbieżnie | | Gotowe | |
| Szeregowo | | Zakończony | |

Konfiguracja programu

Ogólne | Tekst w chmurce (zasób) | Tekst w chmurce (zlecenie) | Format daty

- Wyświetlaj okno przy rozciąganiu kafelki
- Wyświetlaj okno przy przesuwaniu kafelki
- Automatycznie wydłużaj zlecenie
- Automatycznie skracaj zlecenie
- Automatycznie przeplanuj zasoby przy zmianie czasu ZP
- Automatycznie przeplanuj kolejne zasoby w zleceniu
- Obsługa przeciągania wielu kafelek jednocześnie przy użyciu przycisku CTRL
- Zezwól na planowanie w terminie niedostępnym
- Automatycznie centruj widok na wybranej kafelce
- Wyświetlaj kolumnę Postęp

Zmiana filtra tekstowego

- Wyszukaj od razu
- Wyszukaj po wciśnięciu 'odśwież'

Dokładność czasu

- Do sekundy
- Do minuty

Wyświetlanie postępu

- W/g wykonanej ilości
- W/g poświęconego czasu

Tryb DEBUG

Przeplanowywanie podległych zasobów

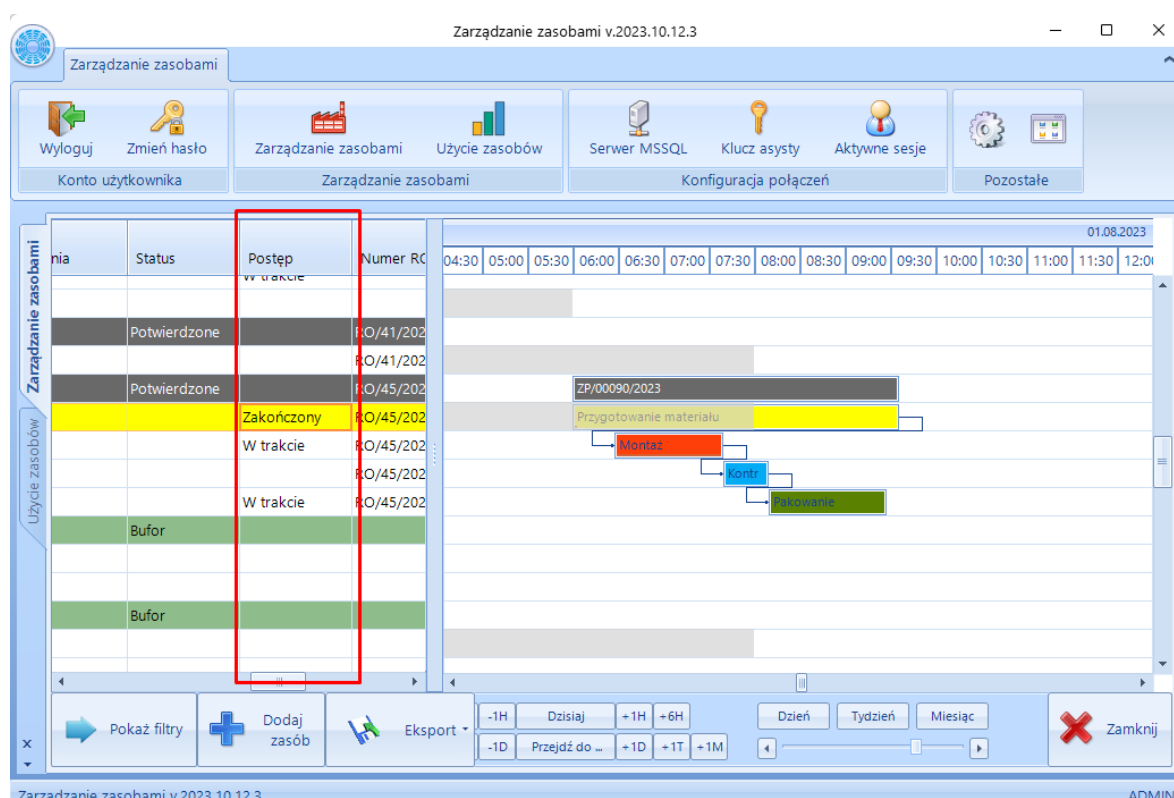
- Planuj od początku, zresetuj odstępy
- Utrzymuj odstęp pomiędzy zasobami zgodnie z...
- Utrzymuj odstęp pomiędzy zasobem a początkiem

4 Zarządzanie zasobami – wersja 2023.10.12.3 / zgodna z systemem Produkcja od wersji 2023.10.12.3

Data wydania wersji (Newsletter): 03-11-2023

4.1 Kolumna „Postęp” na liście zasobów

Dodano kolumnę „**Postęp**” na liście zasobów. Jeżeli zasób ma jakąś realizację będzie ustawiony na „W trakcie”. Jeśli został zakończony zostanie ustawiony na „Zakończony”.



The screenshot shows the 'Zarządzanie zasobami v.2023.10.12.3' application window. The interface includes a top navigation bar with icons for 'Wyloguj', 'Zmień hasło', 'Zarządzanie zasobami', 'Użycie zasobów', 'Serwer MSSQL', 'Klucz asysty', 'Aktywne sesje', and 'Pozostałe'. Below this is a table with columns for 'Nazwa', 'Status', 'Postęp', and 'Numer RC'. The 'Postęp' column is highlighted with a red box. The table contains several rows, including 'Potwierdzone', 'Zakończony', and 'W trakcie' entries. To the right of the table is a Gantt chart showing a timeline from 04:30 to 12:00. The Gantt chart displays a task 'ZP/00090/2023' with sub-tasks 'Przygotowanie materiału', 'Montaż', 'Kontrola', and 'Pakowanie'. The bottom of the window features a control panel with buttons for 'Pokaż filtry', 'Dodaj zasób', 'Eksport', and navigation controls for time intervals (Dzień, Tydzień, Miesiąc) and a 'Zamknij' button.