



**cti**

centrum technologii  
informatycznej

---



# Trasówka by CTI

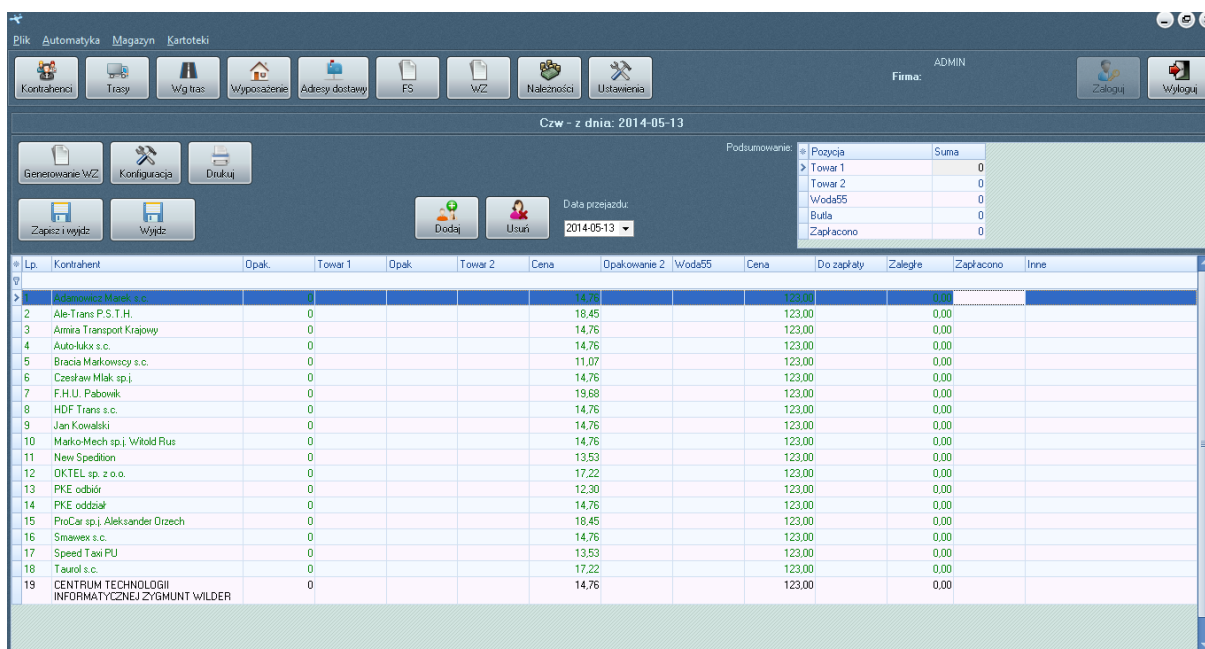
Instrukcja

## Spis treści

1. Wstęp .....	3
2. Pierwsze uruchomienie, ustawienia.....	4
3. Logowanie .....	5
4. Okno główne programu.....	6
5. Kontrahenci .....	7
5.1. Tworzenie kontrahenta .....	8
5.2. Edycja kontrahenta.....	15
5.3. Usuwanie kontrahenta .....	15
5.4. Drukowanie listy.....	15
6. Trasy .....	16
6.1. Dodawanie trasy.....	16
6.2. Dodanie przejazdu .....	17
6.3. Historia tras .....	20
6.4. Wydruk .....	20
7. Dzierżawa sprzętu .....	20
8. Wyposażenie .....	22
9. Stany magazynowe.....	23
10. Magazyn wyposażenia.....	23
11. Automatyka .....	24
12. Adresy dostawy .....	24
13. Lista faktur sprzedaży .....	25
14. Lista wydań zewnętrznych.....	25
15. Należności.....	25
16. Ustawienia .....	25

## 1. Wstęp

Trasówka by CTI to program zintegrowany z systemem Comarch ERP Optima, a jego podstawową funkcjonalnością jest obsługa firm zajmujących się dystrybucją produktów. Program ma możliwość natychmiastowego aktualizowania stanów magazynowych, co w efekcie pozwala na zwiększenie efektywności pracy, minimalizację rozbieżności stanów, jak i graniczenie zbędnych kosztów.

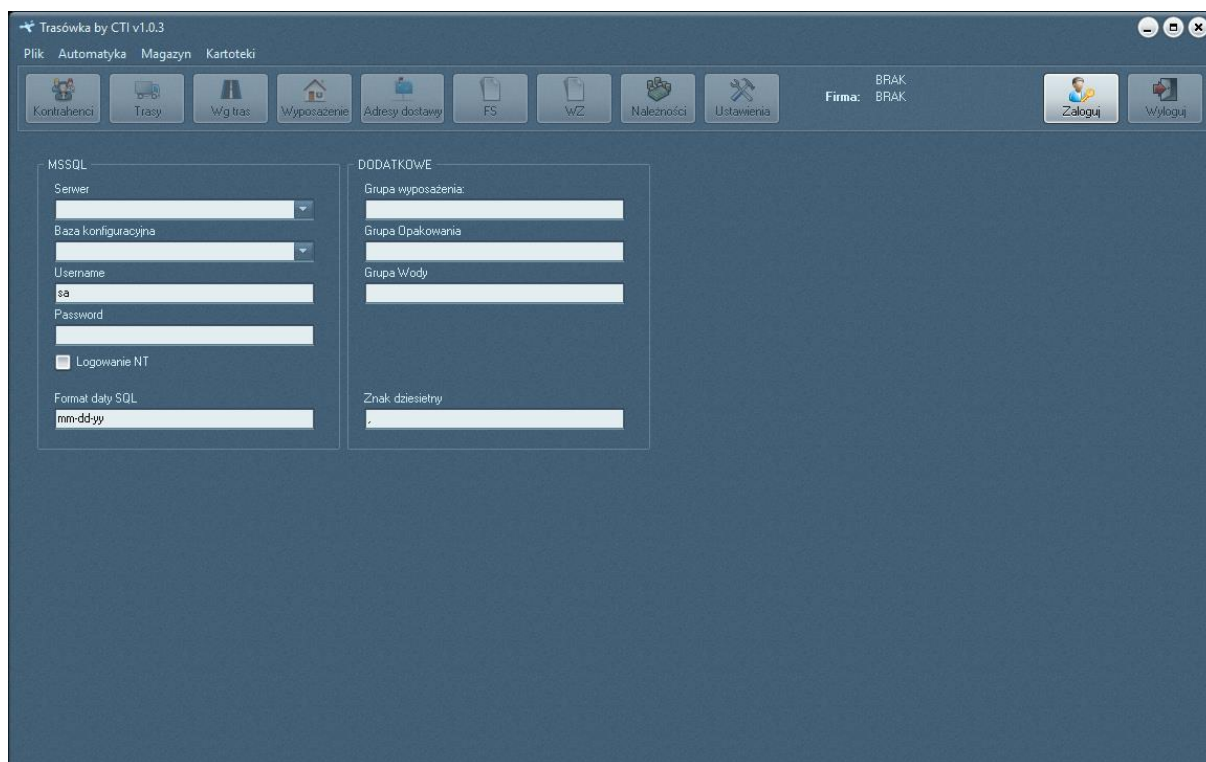


The screenshot shows the CTI software interface. At the top, there are navigation buttons for 'Kontrahenci', 'Trasy', 'Wgł. tras', 'Wypozaczenie', 'Adresy dostawy', 'FS', 'WZ', 'Należności', and 'Ustawienia'. The user is logged in as 'ADMIN'. The date is 'Czw - z dnia: 2014-05-13'. Below the navigation bar, there are buttons for 'Generowanie WZ', 'Konfiguracja', and 'Drukuj'. A 'Podsumowanie' table is visible on the right, showing a total of 0 for all categories. The main data table has the following columns: Lp., Kontrahent, Opak., Tower 1, Opak., Tower 2, Cena, Opakowanie 2, Woda55, Cena, Do zapłaty, Zaległe, Zapłacono, and Inne. The data rows list various suppliers and their prices.

Lp.	Kontrahent	Opak.	Tower 1	Opak.	Tower 2	Cena	Opakowanie 2	Woda55	Cena	Do zapłaty	Zaległe	Zapłacono	Inne
1	Adámowicz Marek s.c.	0				14,76			123,00		0,00		
2	Ale-Trans P.S.T.H.	0				18,45			123,00		0,00		
3	Armira Transport Krajowy	0				14,76			123,00		0,00		
4	Auto-luks s.c.	0				14,76			123,00		0,00		
5	Bracia Markowscy s.c.	0				11,07			123,00		0,00		
6	Czesław Mlak sp.j.	0				14,76			123,00		0,00		
7	F.H.U. Pabowik	0				19,68			123,00		0,00		
8	HDF Trans s.c.	0				14,76			123,00		0,00		
9	Jan Kowalski	0				14,76			123,00		0,00		
10	Marko-Mech sp.j. Witold Rus	0				14,76			123,00		0,00		
11	New Spedition	0				13,53			123,00		0,00		
12	DKTEL sp. z o.o.	0				17,22			123,00		0,00		
13	PKE odbiór	0				12,30			123,00		0,00		
14	PKE oddział	0				14,76			123,00		0,00		
15	ProCar sp.j. Aleksander Orzech	0				18,45			123,00		0,00		
16	Smawex s.c.	0				14,76			123,00		0,00		
17	Speed Taxi PU	0				13,53			123,00		0,00		
18	Taurol s.c.	0				17,22			123,00		0,00		
19	CENTRUM TECHNOLOGII INFORMATYCZNEJ ZYGMUNT WILDER	0				14,76			123,00		0,00		

## 2. Pierwsze uruchomienie, ustawienia

Podczas pierwszego uruchomienia programu należy nawiązać połączenie z serwerem MSSQL i bazą danych:



W sekcji **MSSQL** znajdują się dane do połączenia z serwerem i bazą danych:

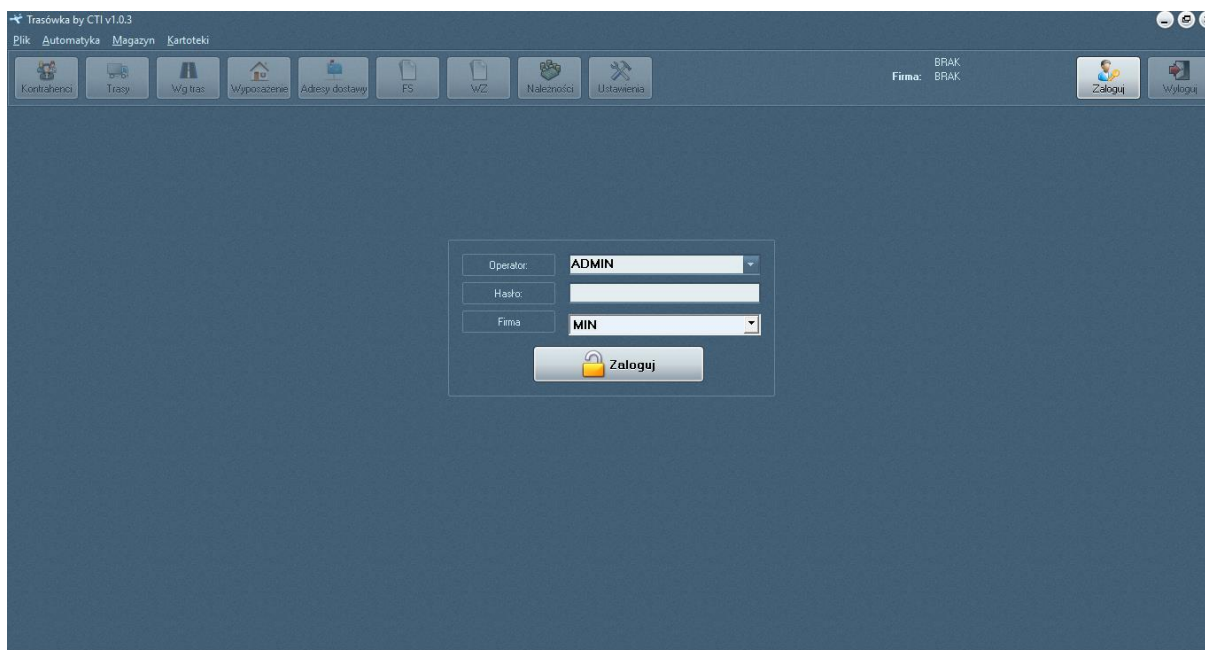
- **Serwer** – serwer SQL, na którym znajduje się baza Comarch ERP Optima.
- **Baza konfiguracyjna** – baza konfiguracyjna, do której podpięta jest baza główna Comarch ERP Optima, na której będzie działał program.
- **Username** – nazwa użytkownika z dostępem do bazy danych.
- **Password** – hasło użytkownika.
- **Logowanie NT** – w przypadku, gdy serwer jest na komputerze, na którym jest program i serwer zezwala na logowanie NT można zaznaczyć tę opcję. W takim przypadku nie trzeba podawać użytkownika i hasła.
- **Format daty SQL** – format daty na serwerze SQL, może mieć formę mm-dd-yy bądź dd-mm-yy.

W sekcji **DODATKOWE** znajdują się ustawienia grup towarowych, a także separator dziesiętny:

- **Grupa wyposażenia** – grupa towarowa, w której znajduje się wyposażenie.
- **Grupa opakowania** – grupa towarowa, w której znajdują się opakowania.
- **Grupa wody** – grupa towarowa, w której znajdują się wody.
- **Znak dziesiętny** – znak, oddzielający miejsca dziesiętne.

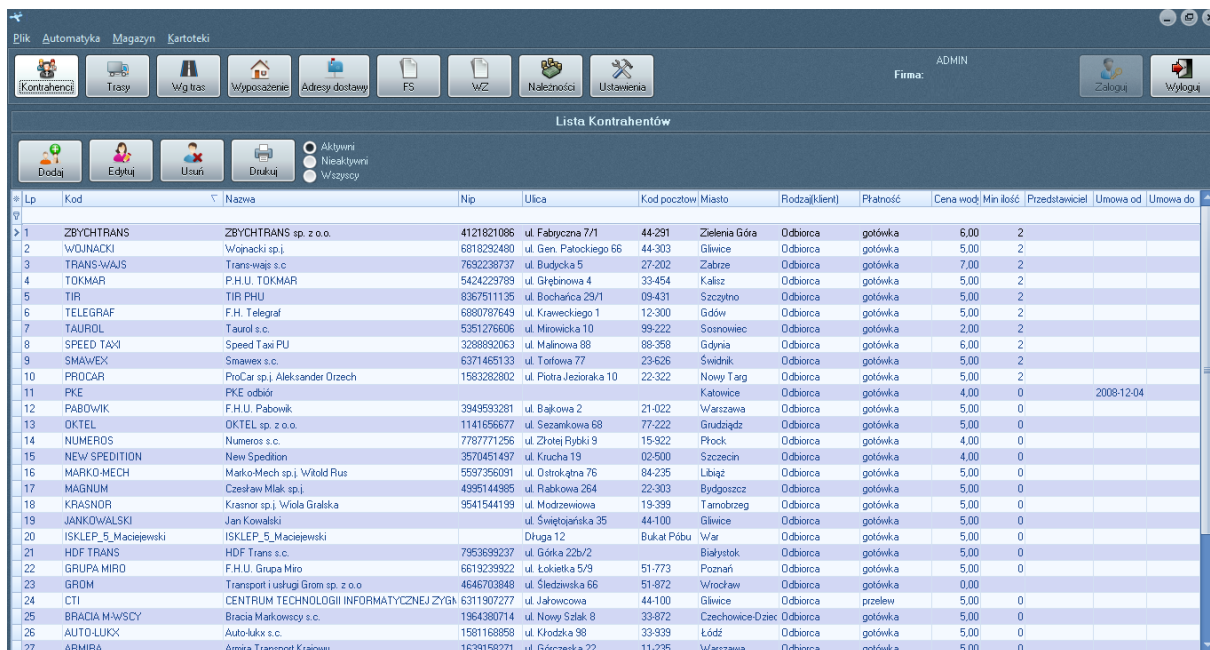
### 3. Logowanie

Logowanie do programu wygląda tak samo jak w Comarch ERP Optima. Należy z listy wybrać operatora, wpisać hasło, a następnie wybrać bazę danych:



## 4. Okno główne programu

Okno główne programu wygląda następująco:



Lp	Kod	Nazwa	Nip	Ulica	Kod pocztowy	Miasto	Rodzaj(klient)	Płatność	Cena wod./Min ilość	Przedstawiciel	Umowa od	Umowa do
1	ZBYCHTRANS	ZBYCHTRANS sp. z o.o.	4121821086	ul. Fabryczna 7/1	44-291	Zielona Góra	Odbiorca	gotówka	6,00	2		
2	WJUNACKI	Wojnacki sp.j.	6818252480	ul. Gen. Patockiego 66	44-303	Gliwice	Odbiorca	gotówka	5,00	2		
3	TRANS-WAJS	Trans-wajs s.c	7692238737	ul. Budzicka 5	27-202	Zabrze	Odbiorca	gotówka	7,00	2		
4	TOKMAR	P.H.U. TOKMAR	5424229789	ul. Glińska 4	33-454	Kalisz	Odbiorca	gotówka	5,00	2		
5	TIR	TIR PHU	8367511135	ul. Bochańca 29/1	09-431	Szczytno	Odbiorca	gotówka	5,00	2		
6	TELEGRAF	F.H. Telegraf	6880787649	ul. Krawieckiego 1	12-300	Gdów	Odbiorca	gotówka	5,00	2		
7	TAURDL	Taurdl s.c.	5351276606	ul. Mirowska 10	99-222	Sosnowiec	Odbiorca	gotówka	2,00	2		
8	SPEED TAXI	Speed Taxi PU	3288892063	ul. Malinowa 88	88-398	Gdynia	Odbiorca	gotówka	6,00	2		
9	SMAWEX	Smawex s.c.	6371465133	ul. Torfowa 77	23-626	Świdnik	Odbiorca	gotówka	5,00	2		
10	PROCAR	ProCar sp.j. Aleksander Orzech	1583282802	ul. Piotra Jezioraka 10	22-322	Nowy Targ	Odbiorca	gotówka	5,00	2		
11	PKE	PKE odbiór				Katowice	Odbiorca	gotówka	4,00	0	2008-12-04	
12	PABOWIK	F.H.U. Pabowik	3949593281	ul. Bajkowa 2	21-022	Warszawa	Odbiorca	gotówka	5,00	0		
13	OKTEL	OKTEL sp. z o.o.	1141656677	ul. Sezankowa 68	77-222	Grudziądz	Odbiorca	gotówka	5,00	0		
14	NUMEROS	Numeros s.c.	7787771256	ul. Złotej Rybki 9	15-922	Procc	Odbiorca	gotówka	4,00	0		
15	NEW SPEDITION	New Spedition	3570451497	ul. Krucha 19	02-500	Szczecin	Odbiorca	gotówka	4,00	0		
16	MARKO-MECH	Marko-Mech sp.j. Witold Rus	5597356091	ul. Ostrołęka 76	84-235	Libiąż	Odbiorca	gotówka	5,00	0		
17	MAGNUM	Czesław Mlak sp.j.	4995144985	ul. Rabkowska 264	22-303	Bydgoszcz	Odbiorca	gotówka	5,00	0		
18	KRASNOR	Krasnor sp.j. Wioletta Gralska	9541544199	ul. Modzelewska	19-399	Tarnobrzeg	Odbiorca	gotówka	5,00	0		
19	JANKOWALSKI	Jan Kowalski		ul. Świętojańska 35	44-100	Gliwice	Odbiorca	gotówka	5,00	0		
20	ISKLEP_5_Maciejewski	ISKLEP_5_Maciejewski		Długa 12		Bukac Póbu	War	Odbiorca	gotówka	5,00	0	
21	HDF TRANS	HDF Trans s.c.	7953699237	ul. Górka 22b/2		Białystok	Odbiorca	gotówka	5,00	0		
22	GRUPA MIRO	F.H.U. Grupa Miro	6619239922	ul. Łokietka 5/9	51-773	Poznań	Odbiorca	gotówka	5,00	0		
23	GRDM	Transport i usługi Grom sp. z o.o	4646703848	ul. Śledzińska 66	51-872	Wrocław	Odbiorca	gotówka	0,00	0		
24	CTI	CENTRUM TECHNOLOGII INFORMATYCZNEJ ZYGM	6311907277	ul. Jakiwowa	44-100	Gliwice	Odbiorca	przelew	5,00	0		
25	BRACIA M-WSCY	Bracia Markowscy s.c.	1964380714	ul. Nowy Szlak 8	33-872	Czechowice-Dziedz.	Odbiorca	gotówka	5,00	0		
26	AUTO-LUKX	Auto-lukx s.c.	1581168858	ul. Kłodzka 98	33-939	Łódź	Odbiorca	gotówka	5,00	0		
27	ARMIRA	Armira Transport Krajowy	1633158271	ul. Górnicza 22	11-236	Warszawa	Odbiorca	gotówka	5,00	0		

Składa się z dwóch menu. Jednego górnego, które służy m.in. do tworzenia WZ z dzierżawy, podglądu stanów magazynowych, a także do wdzierżawiania wyposażenia.

Drugie menu składające się z przycisków służy m.in. do zarządzania kontrahentami, a także do tworzenia tras i generowania z nich przejazdów.



## 5. Kontrahenci

Na zakładce **Kontrahenci** znajduje się lista wszystkich kontrahentów:



Lp	Kod	Nazwa	Nip	Ulica	Kod pocztowy	Miasto	Rodzaj(k)lient	Płatność	Cena wod	Min ilość	Przedstawiciel	Umowa od	Umowa do
1	ZBYCHTRANS	ZBYCHTRANS sp. z o.o.	4121821086	ul. Fabryczna 7/1	44-291	Zielona Góra	Odbiorca	gotówka	6,00	2			
2	WJUNACKI	Wojnacki sp.j	6818292480	ul. Gen. Patockiego 66	44-303	Gliwice	Odbiorca	gotówka	5,00	2			
3	TRANS-WAJS	Trans-wajs s.c	7692238737	ul. Budyczna 5	27-202	Zabrze	Odbiorca	gotówka	7,00	2			
4	TDKMAR	P.H.U. TDKMAR	5424229789	ul. Giebinowa 4	33-454	Kalisz	Odbiorca	gotówka	5,00	2			
5	TIR	TIR PHU	8367611135	ul. Bocharowa 29/1	09-431	Szczytno	Odbiorca	gotówka	5,00	2			
6	TELEGRAF	F.H. Telegraf	6880787649	ul. Krawiecka 1	12-300	Gdów	Odbiorca	gotówka	5,00	2			
7	TAUROL	Taurol s.c.	5351276806	ul. Mirowska 10	99-222	Sosnowiec	Odbiorca	gotówka	2,00	2			
8	SPEED TAXI	Speed Taxi PU	3288952063	ul. Malinowa 88	88-358	Gdynia	Odbiorca	gotówka	6,00	2			
9	SMAWEX	Smawex s.c.	6371465133	ul. Torowa 77	23-626	Swidnik	Odbiorca	gotówka	5,00	2			
10	PROCAR	ProCar sp.j. Aleksander Drzech	1583282802	ul. Piotra Jezioraka 10	22-322	Nowy Targ	Odbiorca	gotówka	5,00	2			
11	PKE	PKE odbiór				Katowice	Odbiorca	gotówka	4,00	0		2008-12-04	
12	PABOWIK	F.H.U. Pabowik	3949593281	ul. Bajkowa 2	21-022	Warszawa	Odbiorca	gotówka	5,00	0			
13	DKTEL	DKTEL sp. z o.o.	1141658677	ul. Sezamkowa 68	77-222	Grudziądz	Odbiorca	gotówka	5,00	0			
14	NUMEROS	Numeros s.c.	7787771256	ul. Złotej Piłyki 9	15-922	Płock	Odbiorca	gotówka	4,00	0			
15	NEW SPEDITION	New Spedition	3570451497	ul. Krucha 19	02-900	Szczecin	Odbiorca	gotówka	4,00	0			
16	MARKO-MECH	Marko-Mech sp.j. Wtold Rus	5597356091	ul. Ostrołęka 76	84-235	Libiąż	Odbiorca	gotówka	5,00	0			
17	MAGNUM	Czesław Młak sp.j.	4995144985	ul. Rabkowska 264	22-303	Bydgoszcz	Odbiorca	gotówka	5,00	0			
18	KRASNOR	Krasnor sp.j. Wioleta Gralik	9541544199	ul. Modrzewiowa	19-399	Tarnobrzeg	Odbiorca	gotówka	5,00	0			
19	JANKOWALSKI	Jan Kowalski		ul. Świętojańska 35	44-100	Gliwice	Odbiorca	gotówka	5,00	0			
20	ISKLEP_5_Maciejewski	ISKLEP_5_Maciejewski		Długa 12		Bukal Póbu War	Odbiorca	gotówka	5,00	0			
21	HDF TRANS	HDF Trans s.c.	7953699237	ul. Górka 22b/2		Białystok	Odbiorca	gotówka	5,00	0			
22	GRUPA MIRO	F.H.U. Grupa Miro	6619239922	ul. Łokietka 5/9	51-773	Poznań	Odbiorca	gotówka	5,00	0			
23	BROM	Transport i usługi Brom sp. z o.o	4646703848	ul. Śledziewska 66	51-872	Wrocław	Odbiorca	gotówka	0,00	0			
24	CTI	CENTRUM TECHNOLOGII INFORMATYCZNEJ ZYGA	6311907277	ul. Jarowcowa	44-100	Gliwice	Odbiorca	przelew	5,00	0			
25	BRADIA M-WSCY	Bracia Markowsy s.c.	1964380714	ul. Nowy Szlak 8	33-872	Czechowice-Dziedzic	Odbiorca	gotówka	5,00	0			
26	AUTO-LUKX	Autolukx s.c.	1581168958	ul. Kłodzka 98	33-339	Lódź	Odbiorca	gotówka	5,00	0			
27	ARMIRA	Armira Transport Krowczy	1639198721	ul. Górczewska 22	11-235	Warszawa	Odbiorca	gotówka	5,00	0			

Lista zawiera dane teleadresowe, formę płatności oraz dodatkowe parametry określone w umowie. Z tego miejsca można dodawać, edytować lub usuwać kontrahentów. Można również zrobić wydruk całej listy.

Listę kontrahentów można filtrować według parametrów:

- **Aktywni** – zostaną wyświetleni tylko aktywni kontrahenci.
- **Nieaktywni** – zostaną wyświetleni tylko nieaktywni kontrahenci.
- **Wszyscy** – zostaną wyświetleni wszyscy kontrahenci.

Dodawanie kontrahenta w programie spowoduje dodanie kontrahenta w Comarch ERP Optima. Podobnie jest w przypadku edycji kontrahenta, każda zmiana powoduje zmianę w systemie ERP.

## 5.1. Tworzenie kontrahenta

W celu utworzenia nowego kontrahenta należy kliknąć **Dodaj**. Otworzy się okienko, służące do tworzenia kontrahenta. Na pierwszej zakładce (**Informacje ogólne**) należy uzupełnić podstawowe dane kontrahenta, wraz datą zawarcia umowy:

**Kontrahent - Nowy** ✕

Informacje ogólne | Adresy | Ceny sprzedaży | Aneksy | Dokumenty | Informacje dodatkowe | Umowy

Dane kontrahenta

Kod:  
ZBYCHTRANS

Nazwa:  
ZBYCHTRANS sp. z o.o.

Kod pocztowy:  
44-291

Miasto: Zielona Góra      Ulica: ul. Fabryczna 7/19      Nr domu: /      Nr lokalu:

Nip: 4121821086      Rodzaj: Odbiorca      Forma płatności: gotówka

Przedstawiciel handlowy:      Typ:      Płatna Sanityzacja

Telefon 1: 12-929-99-99      Telefon 2:      Fax:

Nr rachunku 1:      Nr rachunku 2:      Domyślna Woda: WODA

E-mail:       Min ilość: 2

Uwagi:

Data zawarcia umowy:       Data zakończenia umowy:

Automatyczne generowanie - Faktura

Jeżeli przycisk wyboru **Automatyczne generowanie – Faktura** będzie zaznaczony, to automatycznie będzie generowała się również faktura sprzedaży.



Na drugiej zakładce (**Adresy**) znajdują się adresy kontrahenta, a także informacje na temat tras i wyposażenia kontrahenta:

Kontrahent - Nowy

Informacje ogólne | **Adresy** | Ceny sprzedaży | Aneksy | Dokumenty | Informacje dodatkowe | Umowy

Adresy

* Nazwa	Ulica	Miasto
Click here to define a filter		
ZBYCHTRANS sp. z o.o.	ul. Fabryczna 7/19	Zielonia Góra

+ - Korespondencyjny

Szczegóły

Nazwa: ZBYCHTRANS sp. z o.o.  
 Ulica: ul. Fabryczna 7/19  
 Miasto: Zielonia Góra  
 Ile wizyt: 2 Godziny wizyt:  
 Tel: 12-929-99-99  
 Uwagi:  
 Data rozpoczęcia:  
 Data zakończenia:  
 Info na WZ z trasy:

Lista tras

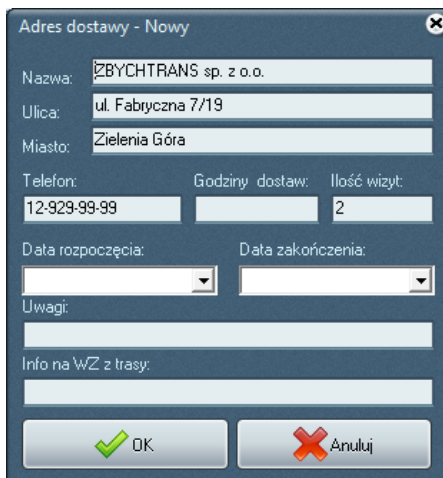
* Nazwa	Opis
Click here to define a filter	
Pon	poniedziałek
Wt	Wtorek

Lista wyposażenia

* Nazwa	Numer ew.	Dzierżawa
Click here to define a filter		
<Brak danych do wyświetlenia>		

Zapisz Anuluj

W celu edycji adresu należy dwukrotnie kliknąć na niego na liście, co spowoduje otwarcie okienka, w którym można dokonać edycji:



Prócz podstawowych danych w oknie znajdują się daty rozpoczęcia i zakończenia (w przypadku, gdy adres będzie czasowy), a także **Info na WZ z trasy** – jest to informacja, która będzie przenoszona na dokument WZ. Numer domu powinien być podawany razem z ulicą.

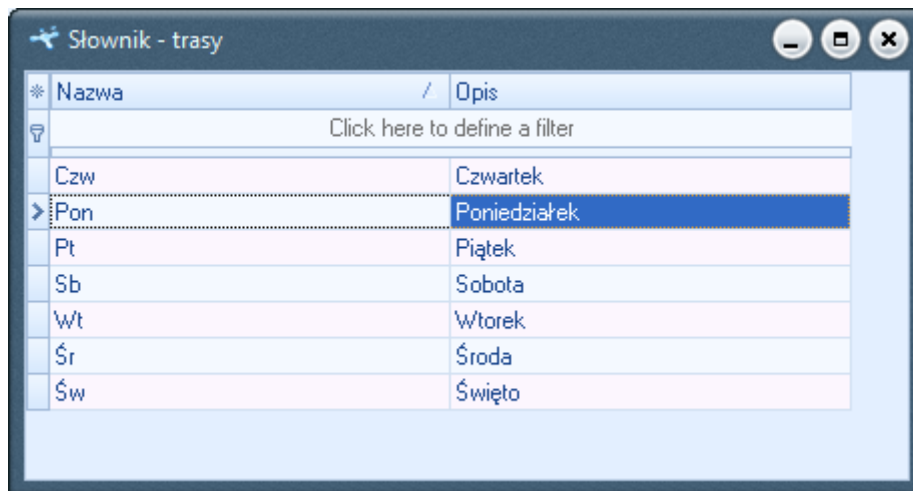
Można również dodać nowy adres, w tym celu należy kliknąć ikonę plusa. Otworzy się takie samo okno, jak w przypadku edycji adresu.

W celu usunięcia adresu na liście należy go wybrać i kliknąć ikonę kosza.

W celu dodania adresu korespondencyjnego należy kliknąć ikonę **Korespondencyjny** i w oknie, które się otworzy podać ten adres.

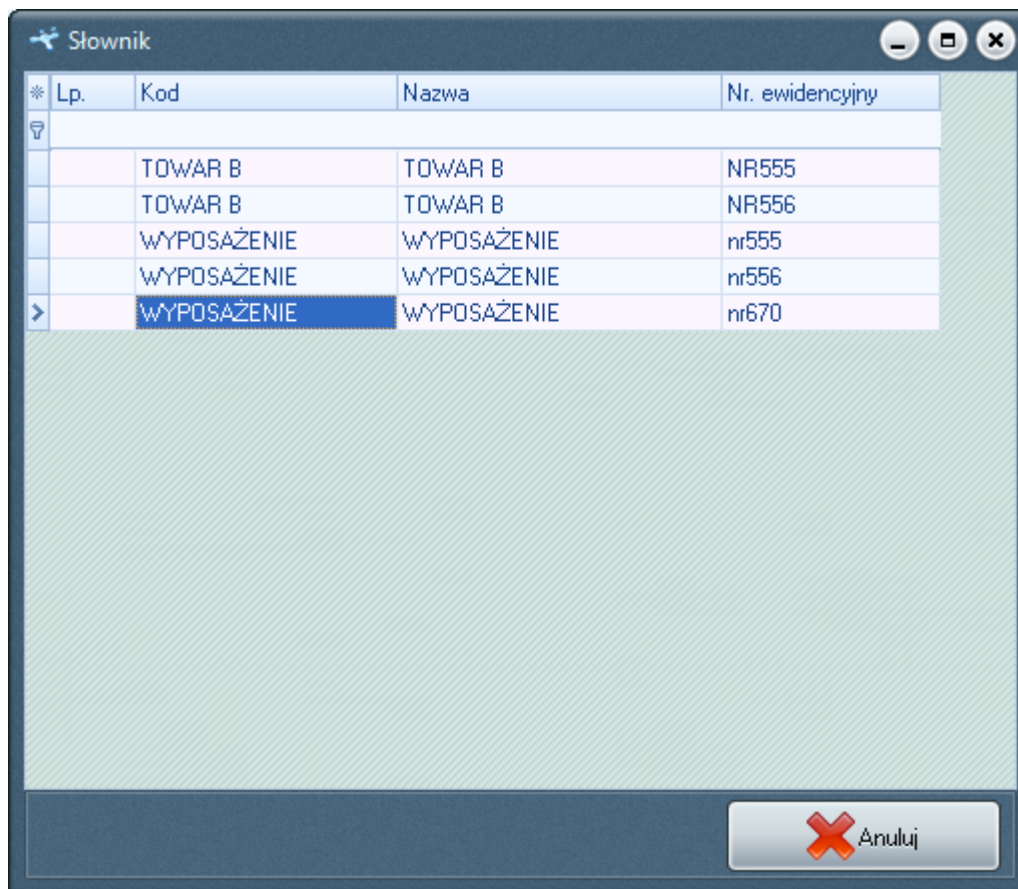
W sekcji **Szczegóły** znajduje się aktualnie wyświetlony adres.

W sekcji **Lista tras** znajdują się trasy, które są przypisane do wybranego adresu. W celu dodania trasy należy kliknąć ikonę plusa. Otworzy się okienko, w którym należy dwukrotnie kliknąć na trasę, która ma być dodana do adresu:



W celu usunięcia wybranej trasy, należy ją zaznaczyć i kliknąć ikonę kosza.

W sekcji **Lista wyposażenia** znajduje się lista dzierżawionego wyposażenia przez kontrahenta. W celu dodania nowego należy kliknąć ikonę plusa. Otworzy się okno z dostępnym wyposażeniem:



W celu dodania wyposażenia do kontrahenta należy dwukrotnie kliknąć na wyposażenie. Otworzy się kolejne okno, ze szczegółami wyposażenia:

**Wyposażenie**

Informacje ogólne | Historia urządzenia

Ogólne

Kod: WYPOSAŻENIE

Nazwa: WYPOSAŻENIE

Wydierżawione dla: WOLNE

Szczegółowe

Nr. ewidencyjny: nr556

Nr. producenta: prod2

Data instalacji: 2014-05-13

Powiązane z kontrahentem

Płatna sanityzacja:

Dzierżawa:

OK Anuluj

Po kliknięciu **OK** wyposażenie zostanie wydierżawione.

W celu cofnięcia dzierżawy wyposażenia, należy go zaznaczyć i kliknąć ikonę kosza.

Na zakładce **Cena sprzedaży** znajduje się lista wyposażenia, opakowań, wód z indywidualnymi cenami dla kontrahenta:

**Kontrahent - Nowy**

Informacje ogólne | Adresy | **Ceny sprzedaży** | Aneksy | Dokumenty | Informacje dodatkowe | Umowy

Edytuj cenę domyślną | Przywróć cenę domyślną | Odśwież

* Kod	Nazwa	Netto	Brutto
Click here to define a filter			
KRZESŁ01	KRZESŁ01	100,00	123,00
OPAKOWANIE	Opakowanie	10,00	12,30
> TOWAR	Towar	12,00	14,76
TOWAR B	TOWAR B	0,00	0,00
WODA	Woda	6,00	7,38

Zapisz Anuluj

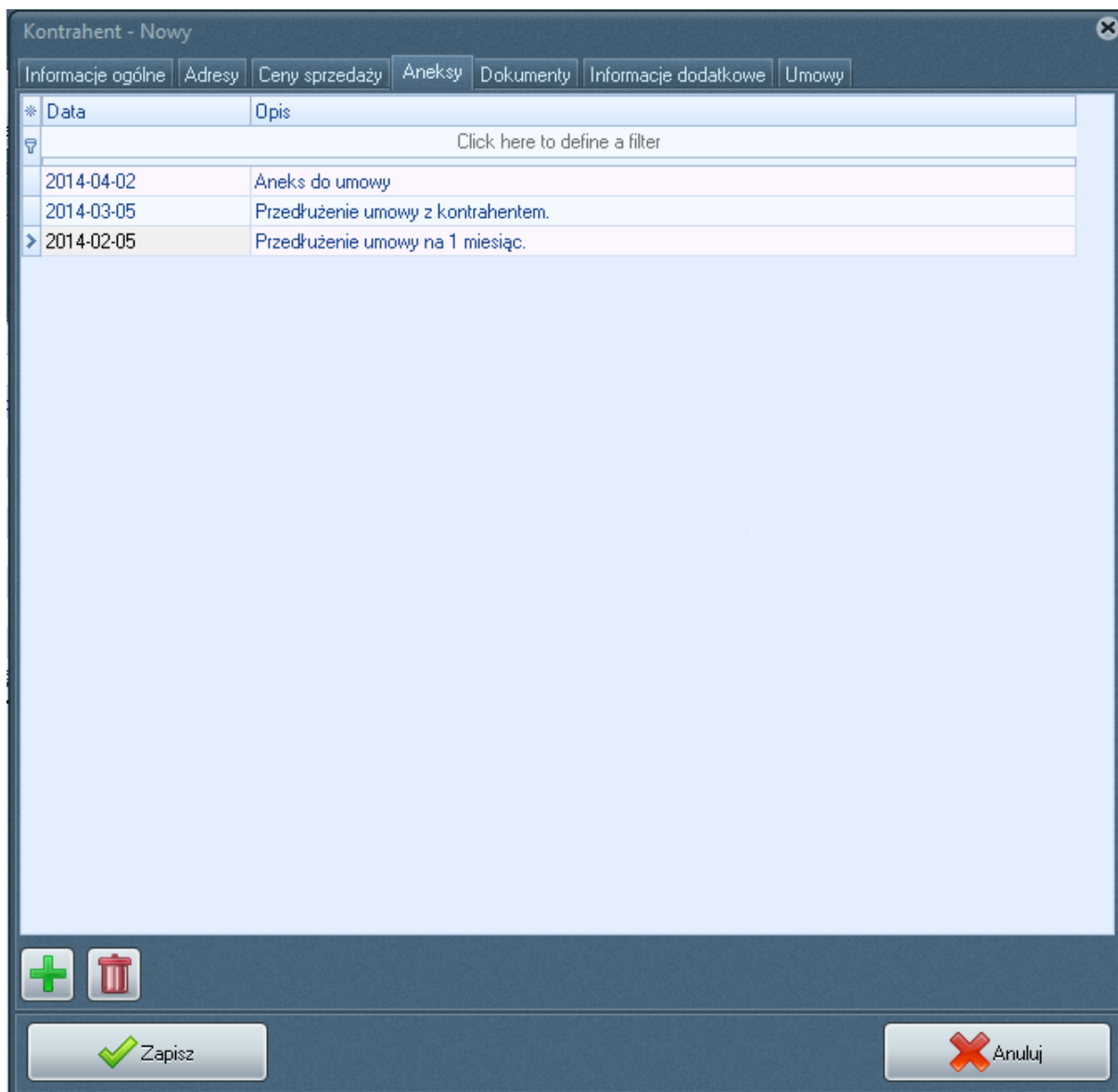
W celu zmiany ceny należy kliknąć w pole z daną ceną, i wpisać nową cenę (indywidualną dla kontrahenta).

W celu przywrócenia cen domyślnych (z kartoteki z Optimy) należy kliknąć **Przywróć cenę domyślną**.

W celu edycji ceny domyślnej, należy kliknąć **Edytuj cenę domyślną**. Otworzy się kartoteka towaru z Optimy, w której można będzie zmodyfikować cenę.

Przycisk **Odśwież** służy do przeładowania listy (np. w przypadku, kiedy w Optimie pojawi się nowy towar).

Na zakładce **Aneksy** znajduje się lista aneksów do umów z kontrahentem:



Kontrahent - Nowy

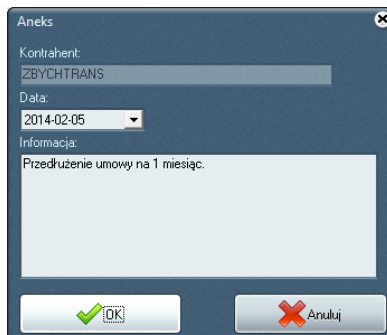
Informacje ogólne | Adresy | Ceny sprzedaży | **Aneksy** | Dokumenty | Informacje dodatkowe | Umowy

* Data	Opis
Click here to define a filter	
2014-04-02	Aneks do umowy
2014-03-05	Przedłużenie umowy z kontrahentem.
> 2014-02-05	Przedłużenie umowy na 1 miesiąc.

+    -

Zapisz    Anuluj

W celu dodania nowego aneksu należy kliknąć ikonę plusa. Otworzy się okienko, w którym należy podać datę aneksu, a także wpisać szczegółowe informacje:



Aneks

Kontrahent:  
ZBYCHTRANS

Data:  
2014-02-05

Informacja:  
Przedłużenie umowy na 1 miesiąc.

OK Anuluj

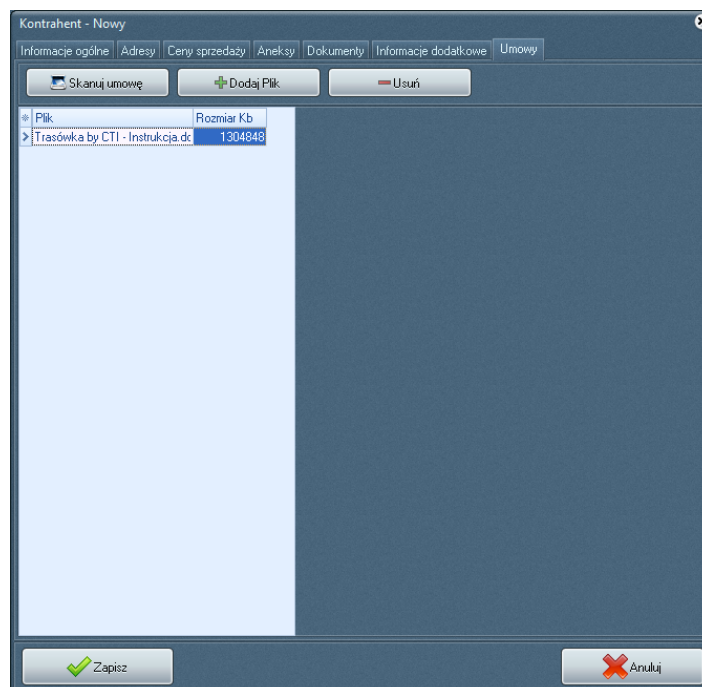
W celu usunięcia aneksu należy zaznaczyć go na liście i kliknąć ikonę kosza.

Na zakładce **Dokumenty** znajdują się dokumenty kontrahenta (faktury sprzedaży, wydania zewnętrzne).

W celu podglądu danego dokumentu należy na niego dwukrotnie kliknąć. Dokument otworzy się w Comarch ERP Optima.

Na zakładce **Informacje dodatkowe** znajduje się historia urządzeń, a także informacje, które mają być przenoszone na fakturę.

Na zakładce **Umowy** znajduje się lista z plikami umów:



Kontrahent - Nowy

Informacje ogólne | Adresy | Ceny sprzedaży | Aneksy | Dokumenty | Informacje dodatkowe | Umowy

Skanuj umowę Dodaj Plik Usuń

* Plik	Rozmiar Kb
Trasówka by CTI - Instrukcja.doc	1304848

Zapisz Anuluj



W celu dodania nowego pliku z umową należy kliknąć **Dodaj plik**. Otworzy się okienko, w którym należy wskazać plik z umową. Umowę można również zeskanować z urządzenia zewnętrznego (skanera). W tym celu należy kliknąć **Skanuj umowę**, następnie wybrać urządzenie, a system automatycznie doda zeskanowaną umowę do kontrahenta.

W celu usunięcia pliku z umową należy ją zaznaczyć i kliknąć **Usuń**.

## 5.2. Edycja kontrahenta

W celu edycji kontrahenta należy zaznaczyć go na liście i kliknąć **Edytuj**. Otworzy się identycznie okienko jak w przypadku tworzenia nowego kontrahenta, w którym można dokonać zmian.

## 5.3. Usuwanie kontrahenta

W celu usunięcia kontrahenta należy zaznaczyć go na liście i kliknąć **Usuń**. Program poprosi o potwierdzenie tej operacji. Kontrahenta można usunąć pod warunkiem, że nie są do niego przypisane żadne trasy. Należy pamiętać, że usunięcie kontrahenta w programie spowoduje usunięcie kontrahenta w Comarch ERP Optima.

## 5.4. Drukowanie listy

W celu wygenerowania wydruku listy kontrahentów należy kliknąć **Drukuj**. Otworzy się okno z podglądem wydruku:

Preview

Report Print Print Dialog Export To PDF Page Setup... Format Fit to Page Whole Page Ivo Pages Pages - Zoom Next Page Previous Page Navigation Thumbnails Header and Footer View Close Print Preview

Margins: Left: 10 mm Top: 10 mm Right: 10 mm Bottom: 10 mm Header: 5,1 mm Footer: 5,1 mm

**Lista Kontrahentów**

Lp	Kod	Nazwa	Nip	Ulica	Kod poczt.	Miasto	Rodzaj(klient)	Płatność	Cena wo	Min ilość	Przedstawic	Umowa o Umowa d
1	BALISTANOWAK	Nowak Lista Lista		Świętojańska 35	44-100	Gliwice	Odbiorca	gotówka	0,00			
2	BAOLGIERBANASZYN	Banaszowski Oloierd Oloierd		Świętojańska 35	44-100	Gliwice	Odbiorca	gotówka	0,00			
3	BAARTUR KUPCZAKTES	Testoviv Anur Kupczak		Świętojańska 35	44-100	Gliwice	Odbiorca	gotówka	0,00			
4	9ADAWIDMARO	Maro David Dawid		Świętojańska 35	44-100	Gliwice	Odbiorca	gotówka	0,00			
5	ADAMONICZ	Adamowicz Marek s.c.	1294747057	ul. Piotrowska 4	44-221	Rumia	Odbiorca	gotówka	5,00	0		
6	AGRAFKA	Firmowy Misio	6328463359	Jalowcowa 55	44-213	Dzięgiełów	Odbiorca	gotówka	0,00			
7	ALE-TRANS	Ale-Trans P.S.T.H.	1960724476	ul. Sucha 21	05-092	Komianki	Odbiorca	gotówka	5,00	0		
8	ARMIRA	Armira Transport Kraiowv	1639158271	ul. Górczeska 22	11-235	Warszawa	Odbiorca	gotówka	5,00	0		
9	AUTO-LUKX	Auto-lukx s.c.	1581168858	ul. Kłodzka 98	33-939	Lódź	Odbiorca	gotówka	5,00	0		
10	BRACIA M-WASY	Bracia Markowscy s.c.	1964380714	ul. Nowy Szlak 8	33-872	Czechowice-Dzi	Odbiorca	gotówka	5,00	0		
11	CTI	CENTRUM TECHNOLOGII INFORMATYCZNE	6311907277	ul. Jalowcowa	44-100	Gliwice	Odbiorca	przelew	5,00	0		
12	GROM	Transport i usługi Grom sp. z o.o	4646703848	ul. Śledziwska 66	51-872	Wrocław	Odbiorca	gotówka	0,00			
13	GRUPA MIRO	F.H.U. Grupa Miro	6619239922	ul. Kołkońska 5/9	51-773	Poznań	Odbiorca	gotówka	5,00	0		
14	HDF TRANS	HDF Trans s.c.	7953699237	ul. Górka 22b/2		Gdańsk	Odbiorca	gotówka	5,00	0		
15	ISKLEP S Maciejewski	ISKLEP S Maciejewski		Długa 12		Bukac Póbu War	Odbiorca	gotówka	5,00	0		
16	JANKOWALSKI	Jan Kowalski		ul. Świętojańska 35	44-100	Gliwice	Odbiorca	gotówka	5,00	0		
17	KRASNOR	Krasnor sp.ó. Wiola Grańska	9541544199	ul. Modrzewiowa	19-399	Tarnobrzec	Odbiorca	gotówka	5,00	0		
18	MAGNUM	Czesław Miak sp.ó.	4995144985	ul. Rabkowa 264	22-303	Bydgoszcz	Odbiorca	gotówka	5,00	0		
19	MARKO-MECH	Marko-Mech sp.ó. Woiold Rus	5397356091	ul. Ostrokatna 76	84-235	Libiąz	Odbiorca	gotówka	5,00	0		
20	NEW SPEDITION	New Spedition	3570451497	ul. Krucha 19	02-500	Szczecin	Odbiorca	gotówka	4,00	0		
21	NUMEROS	Numeros s.c.	7787771256	ul. Złotej Rybki 9	15-922	Płock	Odbiorca	gotówka	4,00	0		
22	OKTEL	OKTEL sp. z o.o.	1141656477	ul. Szarankowa 68	73-222	Geudstadt	Odbiorca	gotówka	5,00	0		

Page: 1 of 1 Pages Paper Size: 210 mm x 297 mm Status: Ready

## 6. Trasy

Na zakładce **Trasy** znajduje się lista wszystkich tras:

Kontrahenci Trasy Wg tras Wyposażenie Adresy dostawy FS WZ Należności Ustawienia Firma: ADMIN Zaloguj Wyloguj

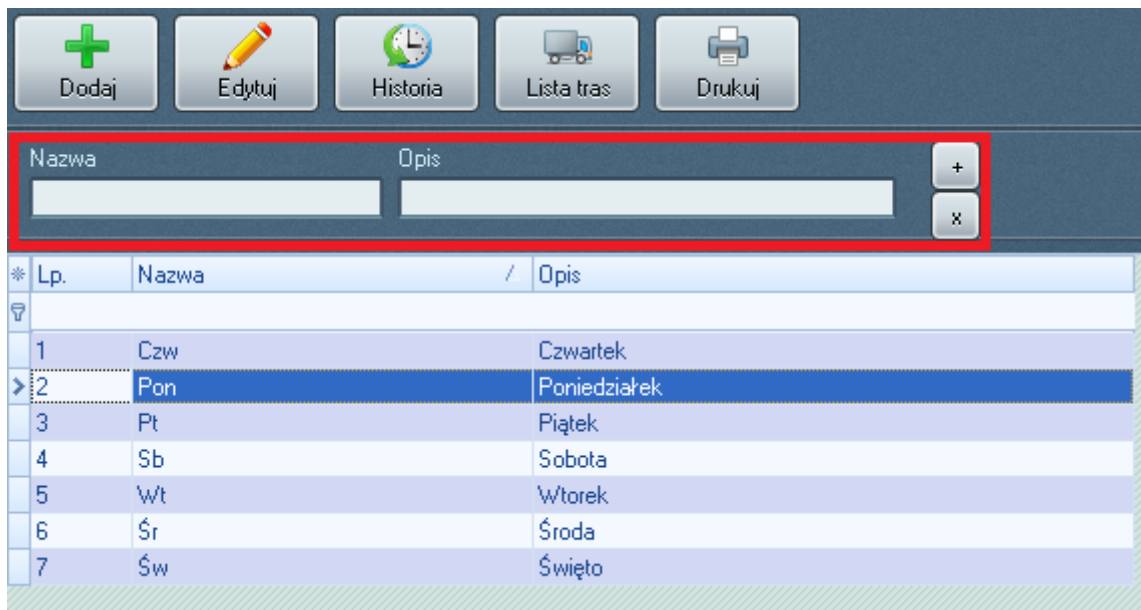
Lista Tras

Dodaj Edytuj Historia Lista tras Drukuj

Lp	Nazwa	Opis
1	Czw	Czwartek
2	Pon	Poniedziałek
3	Pt	Piątek
4	Sb	Sobota
5	Wt	Wtorek
6	Sr	Środa
7	Sw	Święto

### 6.1. Dodawanie trasy

W celu dodania nowej trasy należy kliknąć **Dodaj**. Pokażą się dwa dodatkowe pola (zaznaczone poniżej na czerwono), w których należy podać nazwę oraz opis trasy:



Lp.	Nazwa	Opis
1	Czw	Czwartek
2	Pon	Poniedziałek
3	Pt	Piątek
4	Sb	Sobota
5	Wt	Wtorek
6	Śr	Środa
7	Św	Święto

W celu edycji trasy należy kliknąć w pole z nazwą bądź opisem, który ma być zmienione i zmienić wartość tego pola.

## 6.2. Dodanie przejazdu

W celu dodania przejazdu należy dwukrotnie kliknąć na trasę. Automatycznie zostanie utworzony przejazd z listą przypisanych do niego kontrahentów:

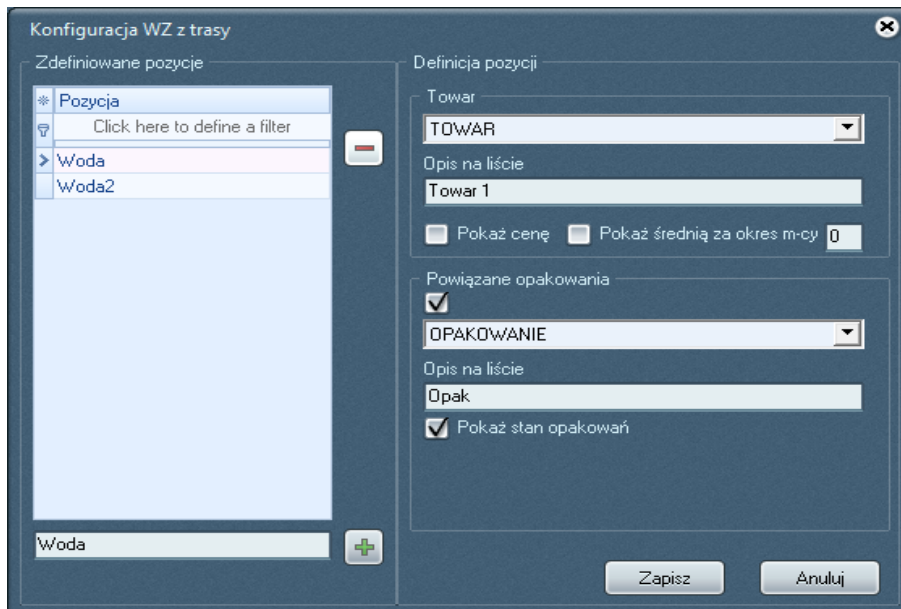


Lp.	Kontrahent	Opak.	Towar 1	Opak.	Towar 2	Cena	Opakowanie 2	Woda55	Cena	Do zapłaty	Zaległe	Zapłacono	Inne
1	Adanowicz Marek s.c.	0				14,76			123,00		0,00		
2	Ale-Trans P.S.T.H.	0				18,45			123,00		0,00		
3	Amria Transport Krajowy	0				14,76			123,00		0,00		
4	Auto-kuk s.c.	0				14,76			123,00		0,00		
5	Bracia Markowscy s.c.	0				11,07			123,00		0,00		
6	Czeżew Marek sp.j	0				14,76			123,00		0,00		
7	F.H.U. Palowik	0				13,58			123,00		0,00		
8	HDF Trans s.c.	0				14,76			123,00		0,00		
9	Jan Kowalski	0				14,76			123,00		0,00		
10	Marko-Mech sp.j. Witold Rus	0				14,76			123,00		0,00		
11	New Spedition	0				13,53			123,00		0,00		
12	OKTEL sp. z o.o.	0				17,22			123,00		0,00		
13	PKE oddział	0				12,30			123,00		0,00		
14	PKE oddział	0				14,76			123,00		0,00		
15	ProCar sp.j. Aleksander Drzech	0				18,45			123,00		0,00		
16	Smawex s.c.	0				14,76			123,00		0,00		
17	Speed Taxi PU	0				13,53			123,00		0,00		
18	Teuroł s.c.	0				17,22			123,00		0,00		
19	CENTRUM TECHNOLOGII INFORMATYCZNEJ ZYGMUNT WILDER	0				14,76			123,00		0,00		

W celu usunięcia kontrahenta z przejazdu należy zaznaczyć go na liście i kliknąć **Usuń**.

W celu dodania kontrahenta do przejazdu należy kliknąć **Dodaj**, Otworzy się okno z listą kontrahentów. Po dwukrotnym kliknięciu w kontrahenta zostanie dodany on do listy.

W następnym kroku należy przejść do konfiguracji towarów i opakowań. W tym celu należy kliknąć **Konfiguracja**. Otworzy się nowe okienko:



W sekcji po **Zdefiniowane pozycje** znajdują się listy pozycji. W celu dodania nowej pozycji należy wpisać jej nazwę i kliknąć ikonę plusa.

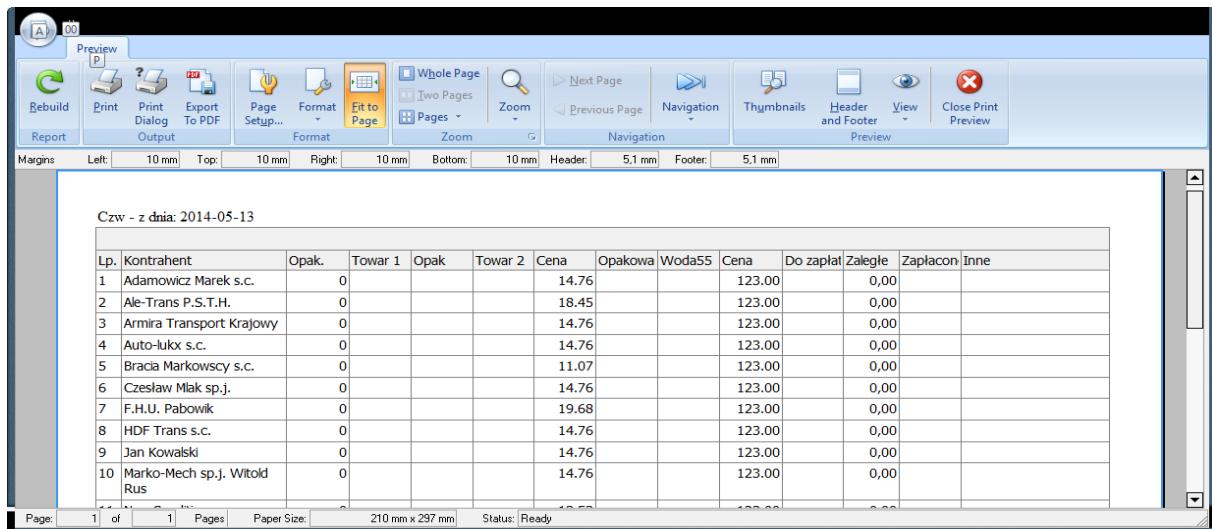
W celu konfiguracji danej pozycji należy ją zaznaczyć na liście. W sekcji **Definicja pozycji-Towar** znajdują się następujące dane:

- **Towar** – towar z Comarch ERP Optima, który będzie odpowiadał za tę pozycję na dokumentach.
- **Opis na liście** – opis towaru na liście w programie.
- **Pokaż cenę** – jeżeli przycisk wyboru jest zaznaczony to automatycznie podpowiada się cena.
- **Pokaż średnią cenę za okres m-cy** – po wskazaniu ilości miesięcy będzie podpowiadała się cena z wskazanego okresu.

Ponadto w sekcji **Powiązane opakowania** można przypisać do towaru opakowanie. Pierwszy przycisk wyboru oznacza, czy w ogóle opakowanie jest przypisane do towaru. Jeżeli tak, to należy wybrać towar z Optimy, który będzie za nie odpowiadał. Następnie należy podać opis opakowania w programie. Jeżeli zaznaczony jest przycisk wyboru **Pokaż stan opakowań** to automatycznie będzie się podpowiadał aktualny stan opakowań.

Po wprowadzeniu wszystkich zmian należy kliknąć **Zapisz**.

Tak przygotowany przejazd z listą kontrahentów można wydrukować i przekazać kierowcy. W celu wygenerowania wydruku należy kliknąć **Drukuj**. Otworzy się okno z podglądem wydruku, z poziomu, którego można wydrukować listę:

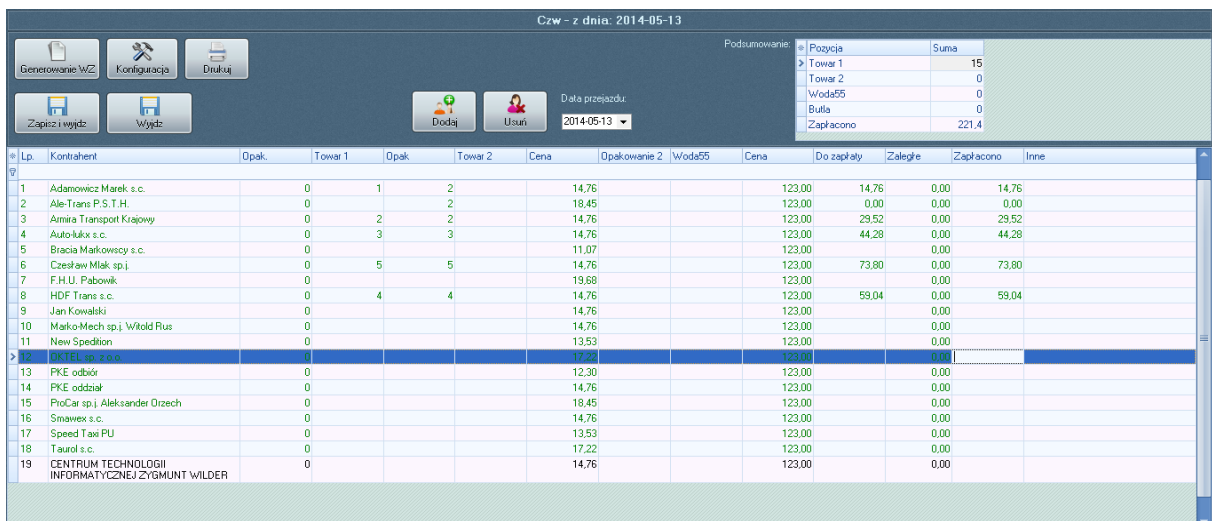


Czw - z dnia: 2014-05-13

Lp.	Kontrahent	Opak.	Towar 1	Opak.	Towar 2	Cena	Opakowa	Woda55	Cena	Do zaplat	Zaległe	Zaplacono	Inne
1	Adamowicz Marek s.c.	0				14.76			123.00		0,00		
2	Ale-Trans P.S.T.H.	0				18.45			123.00		0,00		
3	Armira Transport Krajowy	0				14.76			123.00		0,00		
4	Auto-lukx s.c.	0				14.76			123.00		0,00		
5	Bracia Markowscy s.c.	0				11.07			123.00		0,00		
6	Czesław Mlak sp.j.	0				14.76			123.00		0,00		
7	F.H.U. Pabowik	0				19.68			123.00		0,00		
8	HDF Trans s.c.	0				14.76			123.00		0,00		
9	Jan Kowalski	0				14.76			123.00		0,00		
10	Marko-Mech sp.j. Witold Rus	0				14.76			123.00		0,00		

Page: 1 of 1 | Pages: Paper Size: 210 mm x 297 mm | Status: Ready

Podczas przejazdu kierowca uzupełnia ilości na wydruku, a następnie przekazuje ją pracownikowi biura. Pracownik biura wchodzi w przejazd w programie i wprowadza wartości z wydruku. Do przejazdu można wejść np. z historii przejazdów. Po kliknięciu **Historia tras** wybierając wcześniej z menu głównego **Trasy** można wybrać konkretny przejazd. Po dwukrotnym kliknięciu w przejazd zostanie on otworzony i w tym momencie pracownik może przepisać ilości do programu:



Czw - z dnia: 2014-05-13

Generowanie WZ | Konfiguracja | Drukuj

Zapisz i wyjdź | Wyjdź

Data przejazdu: 2014-05-13

Podsumowanie:

pozycja	Suma
Towar 1	15
Towar 2	0
Woda55	0
Bulka	0
Zaplacono	221,4

Lp.	Kontrahent	Opak.	Towar 1	Opak.	Towar 2	Cena	Opakowanie 2	Woda55	Cena	Do zapłaty	Zaległe	Zapłacono	Inne
1	Adamowicz Marek s.c.	0	1	2		14,76			123,00	14,76	0,00	14,76	
2	Ale-Trans P.S.T.H.	0	2	2		18,45			123,00	0,00	0,00	0,00	
3	Armira Transport Krajowy	0	2	2		14,76			123,00	29,52	0,00	29,52	
4	Auto-lukx s.c.	0	3	3		14,76			123,00	44,28	0,00	44,28	
5	Bracia Markowscy s.c.	0				11,07			123,00		0,00		
6	Czesław Mlak sp.j.	0	5	5		14,76			123,00	73,80	0,00	73,80	
7	F.H.U. Pabowik	0				19,68			123,00		0,00		
8	HDF Trans s.c.	0	4	4		14,76			123,00	59,04	0,00	59,04	
9	Jan Kowalski	0				14,76			123,00		0,00		
10	Marko-Mech sp.j. Witold Rus	0				14,76			123,00		0,00		
11	New Spedition	0				13,53			123,00		0,00		
12	PKK oddział	0				12,30			123,00		0,00		
13	PKK oddział	0				14,76			123,00		0,00		
14	PKK oddział	0				14,76			123,00		0,00		
15	ProCar sp.j. Aleksander Orzech	0				18,45			123,00		0,00		
16	Smawex s.c.	0				14,76			123,00		0,00		
17	Speed Taxi PU	0				13,53			123,00		0,00		
18	Tauron s.c.	0				17,22			123,00		0,00		
19	CENTRUM TECHNOLOGII INFORMATYCZNEJ ZYGMUNT WILDER	0				14,76			123,00		0,00		

Po wpisaniu ilości można rozchodować ilości z magazynu. W tym celu należy kliknąć **Generowanie WZ**. Program wygeneruje w Comarch ERP Optima WZ dla każdego kontrahenta. Oprócz WZ generowane są dokumenty rozliczeniowe KP oraz rozliczenia zwrotu i wydania kaucji.

### 6.3. Historia tras

W celu podglądnięcia pełnej historii odbytych tras należy kliknąć **Historia**. Zostanie wyświetlona lista z pełną historią przejazdów:



Lp	Data	Wygenerowane	Nazwa trasy	Opis trasy	Woda	Butla	Kubki	Aqua	Kwota	Zapłacono
0	2014-05-13									
1	2014-05-13	NIE	Czw	Czwatek		0	0	0	0	0,00
2	2014-05-13	NIE	Czw	Czwatek		0	0	0	0	0,00
3	2014-05-13	NIE	Czw	Czwatek		15	0	0	0	221,40
4	2014-05-13	NIE	Pt	Piątek		0	0	0	0	0,00
5	2014-05-13	NIE	Sb	Sobota		0	0	0	0	0,00
6	2014-05-13	NIE	Sr	Środa		0	0	0	0	0,00
7	2014-05-13	NIE	Sm	Środa		0	0	0	0	0,00

W celu usunięcia z historii jakiegoś przejazdu należy zaznaczyć go i kliknąć **Usuń przejazd**. Program poprosi o potwierdzenie tej operacji. Można usuwać przejazdy, jeżeli nie zostały wygenerowane do nich dokumenty.

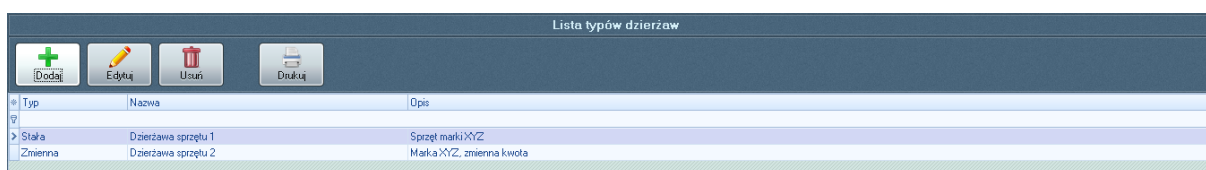
Kolorem czerwonym na liście oznaczone są przejazdy, do których nie zostały wygenerowane żadne dokumenty.

### 6.4. Wydruk

W celu wygenerowania wydruku listy tras bądź historii przejazdów należy kliknąć **Drukuj**. Program wyświetli okno z podglądem wydruku.

## 7. Dzierżawa sprzętu

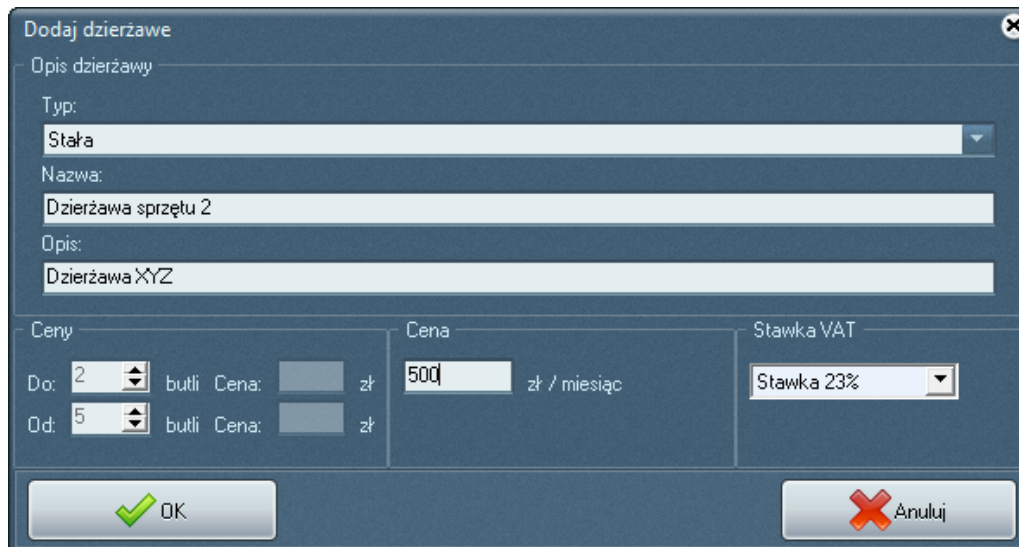
Program posiada możliwość ewidencji wdzierżawionego sprzętu. W celu podglądnięcia tego, co jest aktualnie wdzierżawione należy wybrać z górnego menu **Kartoteki->Dzierżawa**. Otworzy się lista wdzierżawionego przez naszą firmę sprzętu:



Typ	Nazwa	Opis
Stalnia	Dzierżawa sprzętu 1	Sprzęt marki XYZ
Zmienna	Dzierżawa sprzętu 2	Marka XYZ, zmienna kwota



W celu zarejestrowania nowego, wdzierżawionego sprzętu należy kliknąć **Dodaj**. Otworzy się okienko:



Należy uzupełnić następujące dane:

- **Typ** – typ dzierżawy (stała, zmienna cena).
- **Nazwa** – nazwa wdzierżawionego sprzętu.
- **Opis** – opis dzierżawy.
- **Ceny** (w przypadku typ: zmienna) – cena dzierżawy w zależności od ilości wdzierżawianego sprzętu.
- **Cena** (w przypadku typ: stała) – cena dzierżawy za miesiąc.
- **Stawka VAT** – stawka VAT do wyboru z listy rozwijanej.

Po kliknięciu **OK** dzierżawa zostanie zapisana.

W celu edycji dzierżawy należy zaznaczyć ją na liście i kliknąć **Edytuj**. Otworzy się takie samo okienko, jak w przypadku dodawania nowej dzierżawy.

W celu usunięcia dzierżawy należy zaznaczyć ją na liście i kliknąć **Usuń**. Program poprosi o potwierdzenie tej operacji.

Listę wdzierżawionego sprzętu można wydrukować, w tym celu należy kliknąć **Drukuj**.

## 8. Wyposażenie

W celu podglądnięcia listy wyposażenia należy wybrać z górnego menu **Kartoteki->Wyposażenie**.

Otworzy się lista z wyposażeniem:



Lp.	Kod	Nazwa	Stawka VAT	Stan	Bez numerów
> 1	TOWAR B	TOWAR B	23	0	0

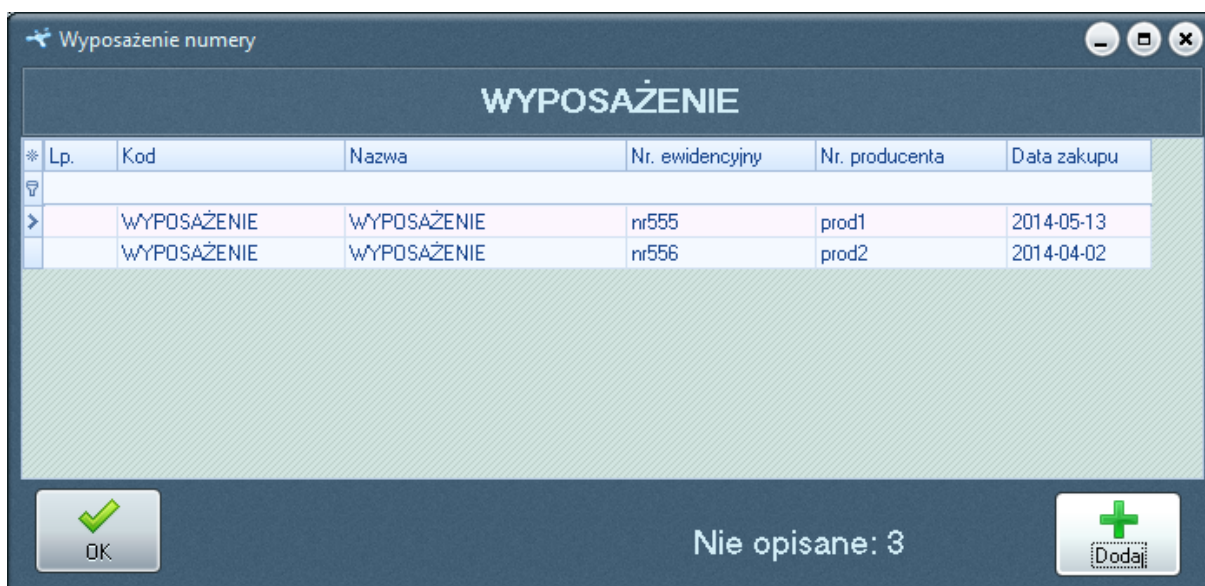
Wyposażenie to towary z Comarch ERP Optima, które należą do grupy odpowiadającej za wyposażenie (do określenia w konfiguracji). Każde wyposażenie jest opisane stanem magazynowym, a także ilością nieprzypisanych numerów.

W celu dodania nowego wyposażenia należy kliknąć **Dodaj**. Program automatycznie przekieruje do listy zasobów w Comarch ERP Optima, w której można utworzyć nowy towar.

W celu edycji wyposażenia należy kliknąć **Edytuj**. Program automatycznie przekieruje do kartoteki danego towaru do Comarch ERP Optima.

W celu usunięcia wyposażenia należy zaznaczyć go na liście i kliknąć **Usuń**. Program poprosi o potwierdzenie tej operacji.

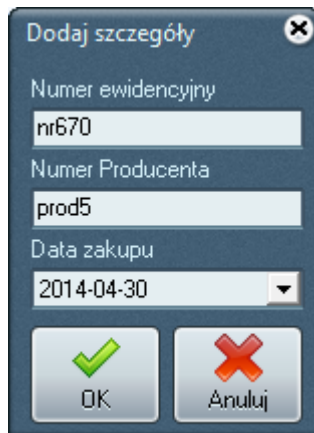
Jeżeli wyposażenia są na stanie to należy przypisać im numery. W tym celu należy zaznaczyć wyposażenie na liście i kliknąć **Numery**. Otworzy się okienko, służące nadawanie numerów:



Lp.	Kod	Nazwa	Nr. ewidencyjny	Nr. producenta	Data zakupu
>	WYPOSAŻENIE	WYPOSAŻENIE	nr555	prod1	2014-05-13
>	WYPOSAŻENIE	WYPOSAŻENIE	nr556	prod2	2014-04-02

OK Nie opisane: 3 Dodaj

W celu dodania nowego numeru należy kliknąć **Dodaj**. Otworzy się nowe okienko, w którym należy podać numer ewidencyjny, numer producenta, a także datę zakupu:



Dialog box "Dodaj szczegóły" z polami tekstowymi i datą:

- Numer ewidencyjny: nr670
- Numer Producenta: prod5
- Data zakupu: 2014-04-30
- Przyciski: OK (z zielną kropką), Anuluj (z czerwoną kropką)

Po kliknięciu **OK** numer zostanie zapisany.

## 9. Stany magazynowe

W celu podejrzania stanów magazynowych należy z górnego menu wybrać **Magazyn->Stany magazynowe**. Program automatycznie przekieruje do listy zasobów do Comarch ERP Optima, w której można podejrzeć stany magazynowe.

## 10. Magazyn wyposażenia

W celu podejrzania aktualnego stanu wyposażenia należy z górnego menu wybrać **Magazyn>Magazyn wyposażenia** lub kliknąć ikonę **Wyposażenie**. Otworzy się lista wyposażenia:



Lp.	Kod	Nazwa	Nr. ewidencyjny	Nr. producenta	Wydzierżawione dla	Data zakupu	Data instalacji	Data deinstalacji	Dzierżawa	Data Podpisania	Przedstawiciel
1	TOWAR B	TOWAR B	nr555	PROD1	WOLNE	2014-07-03					
2	TOWAR B	TOWAR B	nr556	PROD2	WOLNE	2014-11-26					
3	WYPOSAZENIE	WYPOSAZENIE	nr555	prod1	WOLNE	2014-05-13					
4	WYPOSAZENIE	WYPOSAZENIE	nr556	prod2	ZBYCHTRANS sp. z o.o.	2014-04-02	2014-05-13				
5	WYPOSAZENIE	WYPOSAZENIE	nr670	prod5	WOLNE	2014-04-30					

Kolorem czarnym oznaczone jest wyposażenie, które zostało wydzierżawione kontrahentowi.

## 11. Automatyka

Wybierając z górnego menu **Automatyka** są dwie możliwości:

- **WZ z Dzierżawy** – generowanie WZ na podstawie wynajętego wyposażenia.
- **WZ z minimalnej ilości** – tworzenie WZ na podstawie umowy.

W obu przypadkach zostanie wyświetlona lista kontrahentów:



Nazwa	Miasto	Ulica	Nip
Ale-Trans P.S.T.H.	Łomianki	ul. Sucha 21	1960724476
Armia Transport Krajowy	Warszawa	ul. Górczeska 22	1639158271
Auto-luks s.c.	Łódź	ul. Kłodzka 98	1581168858
Bracia Markowscy s.c.	Czechowice-Dziedzice	ul. Nowy Szlak 8	1964380714
Czesław Mlak sp.j.	Bydgoszcz	ul. Rabkowa 264	4395144395
OKTEL sp. z o.o.	Grudziądz	ul. Sezankowa 68	1141656677

Należy zaznaczyć na liście kontrahentów, dla których mają zostać wygenerowane dokumenty i kliknąć **Generuj**. W Comarch ERP Optima zostaną wygenerowane dokumenty WZ dla każdego z kontrahentów.

## 12. Adresy dostawy

Po kliknięciu w menu na ikonę **Adresy dostawy** zostaną wyświetlone wszystkie adresy dostawy kontrahentów:



Lp	Nazwa	Ulica	Miasto	Budki	Wzrost	Godziny wizyt	Data rozpoczęcia	Data zakończenia
1	PKE oddział	Długa 12	War		0	2		
2	TIR PHU	ul. Bochańca 29/1	Szczytno		0	2		
3	Taurol s.c.	ul. Mirowicka 10	Sosnowiec		0	3		
4	ZBYCHTRANS sp. z o.o.	ul. Fabryczna 7/19	Zielona Góra		0	2		
5	F.H. Telegraf	ul. Krawieckiego 1	Gdów		0	2		
6	Speed Taxi PU	ul. Malnowa 98	Gdynia		0	3		
7	Smawex s.c.	ul. Torfowa 77	Świdnik		0	3		
8	ProCar sp.j. Aleksander Drzech	ul. Piotra Jezoraka 10	Nowy Targ		0	2		
9	F.H.U. Pabówek	ul. Bajkowa 2	Warszawa		0	2		
10	OKTEL sp. z o.o.	ul. Sezankowa 68	Grudziądz		0	2		
11	Newa Speditions	ul. Kuwicka 12	Sopot		0	2		
12	Marko-Mech sp.j. Wold Plus	ul. Ostrołęka 76	Libiąż		0	2		
13	Czesław Mlak sp.j.	ul. Rabkowa 264	Bydgoszcz		0	2		
14	Jan Kowalski	ul. Świętojańska 35	Gliwice		0	2		
15	HDF Trans s.c.	ul. Górka 22b/2	Białystok		0	2		
16	CENTRUM TECHNOLOGII INFORMATYCZNEJ ZYGMUN	ul. Jałowcowa	Gliwice		0	2		
17	Bracia Markowscy s.c.	ul. Nowy Szlak 8	Czechowice-Dziedzice		0	2		
18	Auto-luks s.c.	ul. Kłodzka 98	Łódź		0	2		
19	Armia Transport Krajowy	ul. Górczeska 22	Warszawa		0	2		
20	Ale-Trans P.S.T.H.	ul. Sucha 21	Łomianki		0	2		
21	Adamowicz Marek s.c.	ul. Piłtowska 4	Rumia		0	2		
22	Wojnacki sp.j.	ul. Gen. Pałockiego 66	Gliwice		0	1		
23	Trans-wajs s.c.	ul. Budycka 5	Zabrze		0	1		
24	P.H.U. TOKMAR	ul. Grębinowa 4	Kalisz		0	1		
25	Numeros s.c.	ul. Złotej Rybki 9	Prock		0	1		
26	Krasnor sp.j. Wiola Gralska	ul. Modrzewiowa	Tarnobrzeg		0	1		
27	F.H.U. Grupa Mio	ul. Łokietka 5/9	Poznań		0	1		

### 13. Lista faktur sprzedaży

Po kliknięciu w menu na ikonę **FS** program automatycznie przekieruje do listy faktur sprzedaży w Comarch ERP Optima.

### 14. Lista wydań zewnętrznych

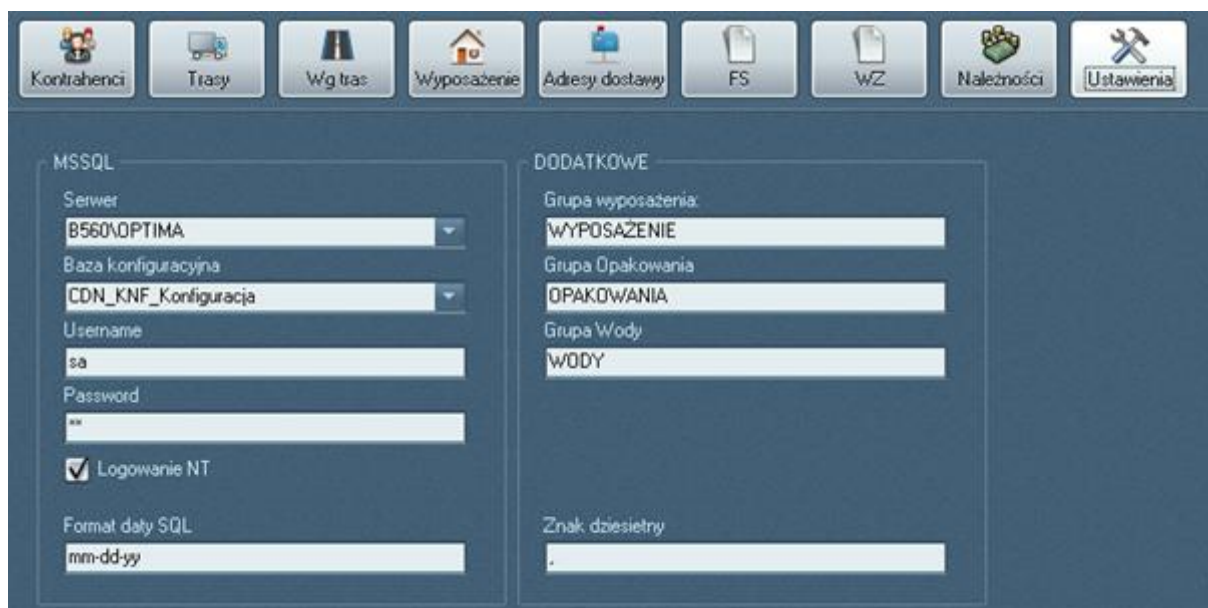
Po kliknięciu w menu na ikonę **WZ** program automatycznie przekieruje do listy wydań zewnętrznych w Comarch ERP Optima.

### 15. Należności

Po kliknięciu w menu na ikonę **Należności** program automatycznie przekieruje do preliminarza płatności w Comarch ERP Optima.

### 16. Ustawienia

Zakładka **Ustawienia** służy do zmiany bazy danych, a także do ustawień grup towarowych:



Więcej informacji o ustawieniach znajduje się w punkcie 2 – pierwsze uruchomienie, ustawienia.