



cti

centrum technologii
informatycznej

Opt2024.5

KOLEKTOR PRODUKCJA

Zmiany w kolejnych wersjach

KOLEKTOR PRODUKCJA – ZMIANY W KOLEJNYCH WERSJACH

Spis treści

1	Kolektor produkcja – wersja 2024.7.2.2 / Comarch ERP Optima 2024.5	3
1.1	Dostosowanie programu do działania z Comarch ERP Optima 2024.5	3
2	Kolektor produkcja – wersja/ Comarch ERP Optima 2024.3	3
2.1	Dostosowanie programu do działania z Comarch ERP Optima 2024.3	3
3	Kolektor produkcja – wersja 2024.1.25.1/ Comarch ERP Optima 2024.2	3
3.1	Dostosowanie programu do działania z Comarch ERP Optima 2024.2	3
4	Kolektor produkcja – wersja 2023.12.20.1/ Comarch ERP Optima 2024.1	3
4.1	Dostosowanie programu do działania z Comarch ERP Optima 2024.1	3
4.2	Przebudowa widoku wyboru zlecenia.....	3
4.3	Konfiguracja – aktualizacja.....	5
4.3.1	Ustawienia wyrobów	5

1 Kolektor produkcja – wersja 2024.7.2.2 / Comarch ERP Optima 2024.5

Data wydania wersji (Newsletter): 03-07-2024

1.1 Dostosowanie programu do działania z Comarch ERP Optima 2024.5

2 Kolektor produkcja – wersja/ Comarch ERP Optima 2024.3

Data wydania wersji (Newsletter): 18-03-2024

2.1 Dostosowanie programu do działania z Comarch ERP Optima 2024.3

3 Kolektor produkcja – wersja 2024.1.25.1/ Comarch ERP Optima 2024.2

Data wydania wersji (Newsletter): 31-01-2024

3.1 Dostosowanie programu do działania z Comarch ERP Optima 2024.2

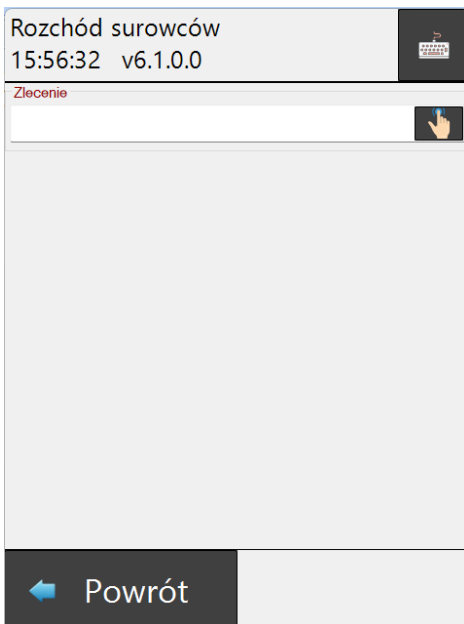
4 Kolektor produkcja – wersja 2023.12.20.1/ Comarch ERP Optima 2024.1

Data wydania wersji (Newsletter): 02-01-2024

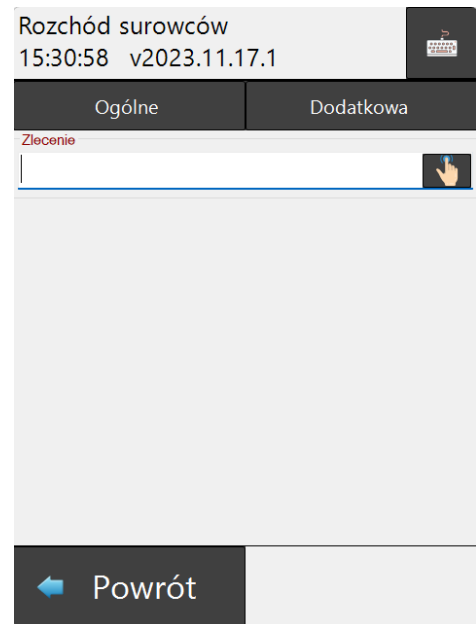
4.1 Dostosowanie programu do działania z Comarch ERP Optima 2024.1

4.2 Przebudowa widoku wyboru zlecenia

Został przebudowany interfejs aplikacji na oknie wyboru zlecenia dla wszystkich operacji. Poniżej porównanie wersji archiwalnej z nową wersją:



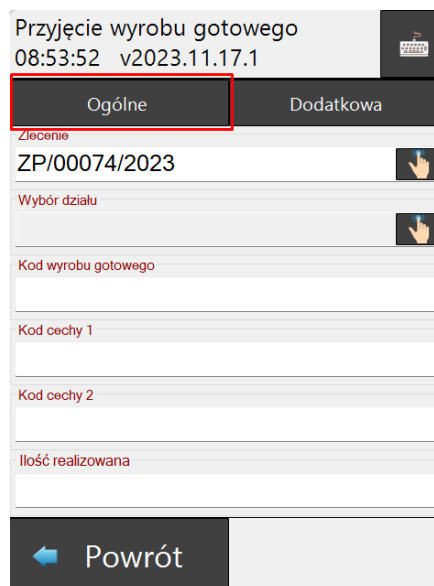
Wersja archiwalna



Wersja aktualna

Główne zmiany:

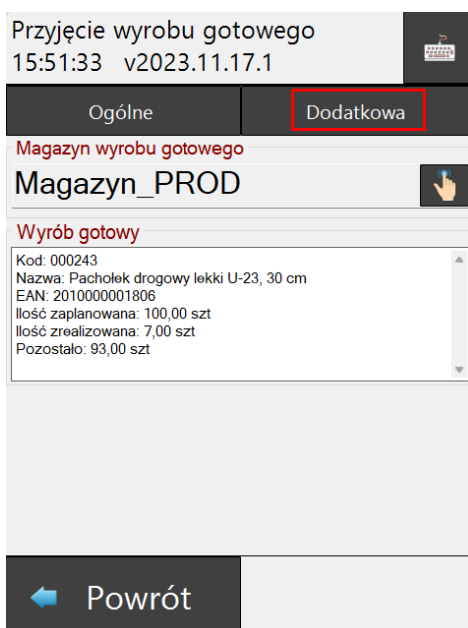
- Wyodrębnienie dwóch zakładek „**Ogólne**” oraz „**Dodatkowa**”.
 - Zakładka „**Ogólne**” zawiera główny widok pracy z aplikacją uzależniony od trybu pracy (Przyjęcie wyrobu gotowego/Rozchód surowców/MM Wydanie surowca/MM kontrola wyrobu).



Uwaga:

Pola „**Kod cechy 1**” oraz „**Kod cechy 2**” dostępne są dla operacji **Przyjęcia wyrobu gotowego** tylko dla cech wprowadzanych ręcznie - zgodnie z ustawieniami cech w systemie PRODUKCJA.

- Zakładka „**Dodatkowa**” zawiera informacje uzupełniające informacje o wybranym zleceniu. Widok tej zakładki jest taki sam dla wszystkich operacji z jednym wyjątkiem – jedynie przy opcji **Przyjęcie wyrobu gotowego** dostępne jest dodatkowe pole do wskazania docelowego „**Magazynu wyrobu gotowego**”.



4.3 Konfiguracja – aktualizacja

W związku z aktualizacją interfejsu z pkt. 1.1 zostały dodane opcje w konfiguracji:

4.3.1 Ustawienia wyrobów

Została dodana opcja „**Kontrola wyrobu – konieczność wprowadzenia kodu**”. Po wyborze „**Tak**” na oknie **Przyjęcia wyrobu gotowego** pojawi się pole do wprowadzenia kody towaru. Pole ma na celu weryfikację czy tworzony dokument PW odpowiada poprawnemu wyrobowi gotowemu.

Ustawienia wyrobów
08:41:22 v2023.11.17.1

Automatycznie generuj RW na surowce
Nie

Automatycznie generuj PW na odpady
Tak

Ostrzegaj przed utworzeniem dokumentu
Tak

Możliwość edycji cechy
Tak

Możliwość dodania nowego zasobu do wyceny
Tak

Kontrola wyrobu - konieczność wprowadzenia kodu
Tak

Powrót Zapisz



Przyjęcie wyrobu gotowego
09:07:46 v2023.11.17.1

Ogólne	Dodatkowa
Zlecenie ZP/00074/2023	
Wybór działu	
Kod wyrobu gotowego	
Kod cechy 1	
Kod cechy 2	
Ilość realizowana	

Powrót