



cti
centrum technologii
informatycznej

Panel Produkcyjny by CTI

Opis modułu

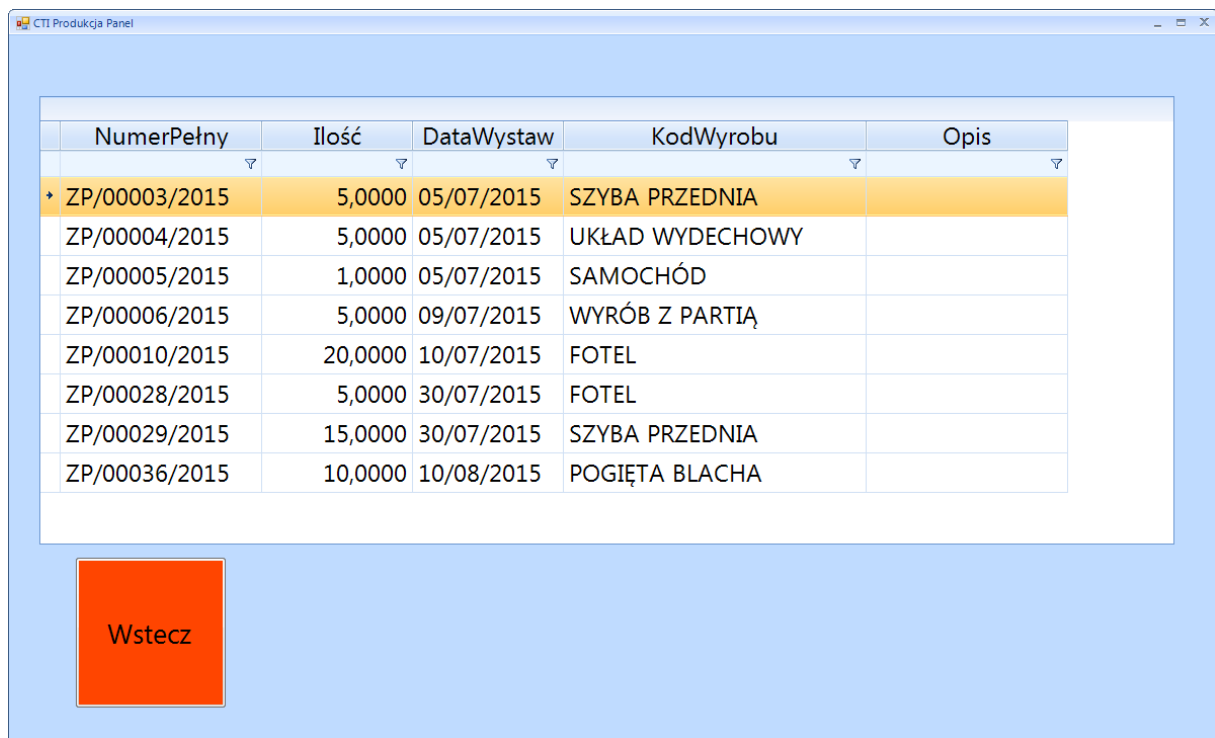
1. Opis programu

Panel Produkcyjny by CTI to moduł uzupełniający Produkcję by CTI. Posiada następujące funkcjonalności:

- rejestracja wykonywania czynności (rozpoczęcie wykonywania czynności, zakończenie wykonywania czynności),
- rejestracja ilości wykonywanych czynności,
- generowanie dokumentów magazynowych (RW, PW).

Moduł działa na panelu dotykowym, wszystkie wykonywane operacje zaczynają się od zeskanowania karty z kodem RCP lub kodem pracownika.

Do działania panelu produkcyjnego wymagane jest posiadanie modułu Produkcja by CTI.

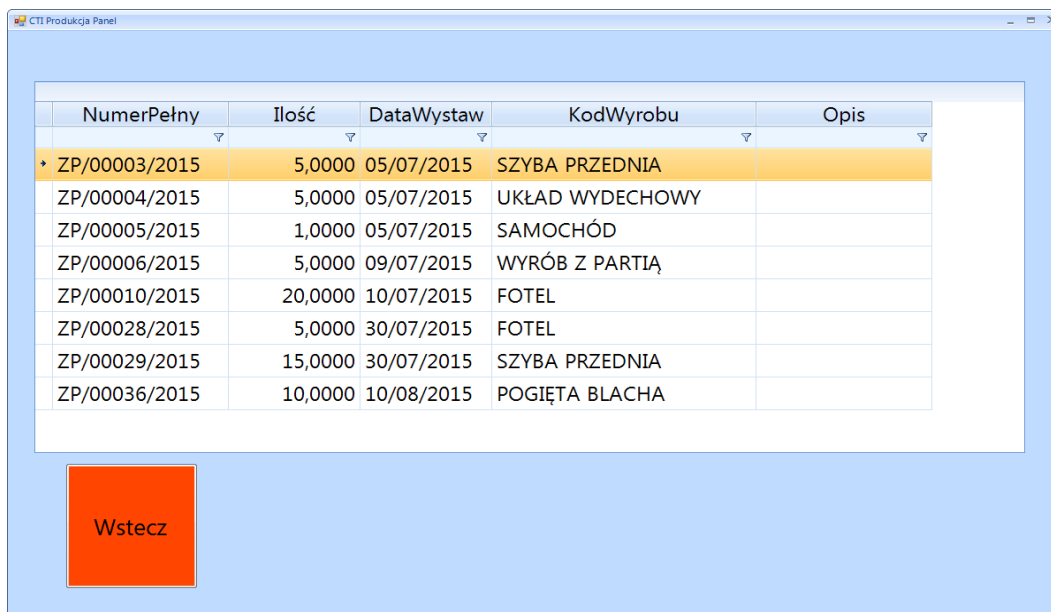


NumerPełny	Ilość	DataWystaw	KodWyrobu	Opis
• ZP/00003/2015	5,0000	05/07/2015	SZYBA PRZEDNIA	
ZP/00004/2015	5,0000	05/07/2015	UKŁAD WYDECHOWY	
ZP/00005/2015	1,0000	05/07/2015	SAMOCHÓD	
ZP/00006/2015	5,0000	09/07/2015	WYRÓB Z PARTIĄ	
ZP/00010/2015	20,0000	10/07/2015	FOTEL	
ZP/00028/2015	5,0000	30/07/2015	FOTEL	
ZP/00029/2015	15,0000	30/07/2015	SZYBA PRZEDNIA	
ZP/00036/2015	10,0000	10/08/2015	POGIĘTA BLACHA	

Wstecz

2. Działanie aplikacji

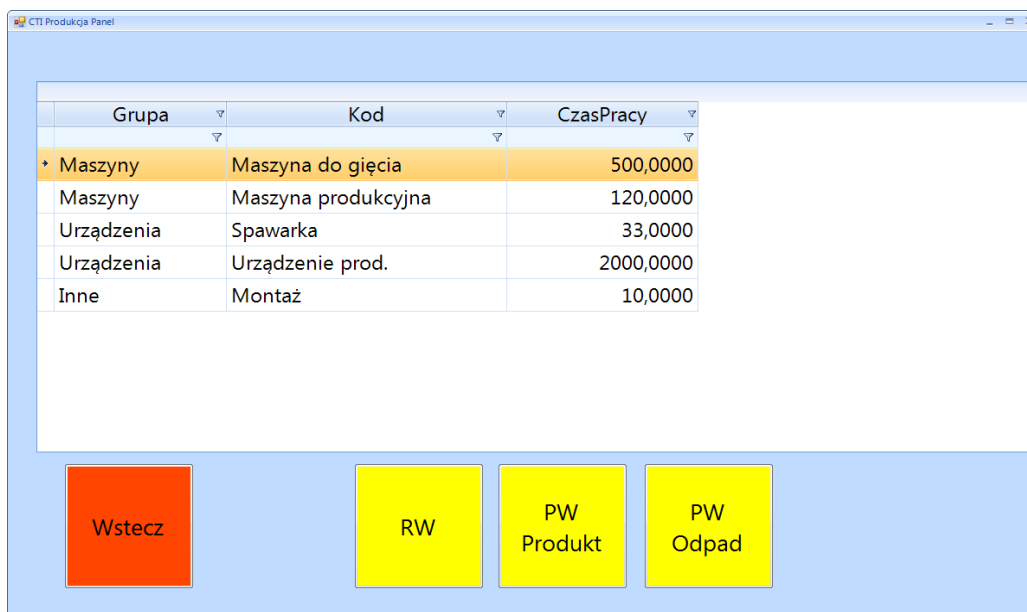
Po zalogowaniu się pracownik widzi listę zleceń, do których został przypisany (bądź listę wszystkich zleceń – do wyboru w konfiguracji):



NumerPełny	Ilość	DataWystaw	KodWyrobu	Opis
* ZP/00003/2015	5,0000	05/07/2015	SZYBA PRZEDNIA	
ZP/00004/2015	5,0000	05/07/2015	UKŁAD WYDECHOWY	
ZP/00005/2015	1,0000	05/07/2015	SAMOCHÓD	
ZP/00006/2015	5,0000	09/07/2015	WYRÓB Z PARTIĄ	
ZP/00010/2015	20,0000	10/07/2015	FOTEL	
ZP/00028/2015	5,0000	30/07/2015	FOTEL	
ZP/00029/2015	15,0000	30/07/2015	SZYBA PRZEDNIA	
ZP/00036/2015	10,0000	10/08/2015	POGIĘTA BLACHA	

Wstecz

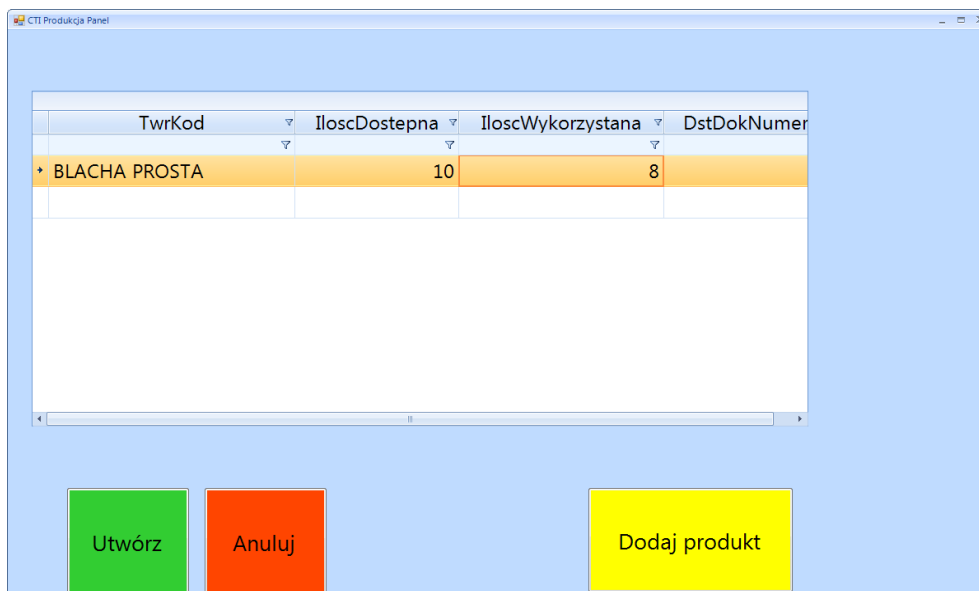
Po wybraniu danego zlecenia pracownik może albo zarejestrować stempel czasowy rozpoczęcia wykonywania danej czynności (zasobu) albo wygenerować jeden z dokumentów magazynowych (RW, PW):



Grupa	Kod	CzasPracy
* Maszyny	Maszyna do gięcia	500,0000
Maszyny	Maszyna produkcyjna	120,0000
Urządzenia	Spawarka	33,0000
Urządzenia	Urządzenie prod.	2000,0000
Inne	Montaż	10,0000

Wstecz RW PW Produkt PW Odpad

W przypadku wyboru czynności (zasobu) zostaje zarejestrowany czas rozpoczęcia, a pracownik zostaje wylogowany. W przypadku generowania dokumentów (RW na surowce, PW na produkt lub PW na odpady) zostaje wyświetlone okno z automatycznie załadowaną listą towarów (zgodnie z technologią i zleceniem):



W przypadku dokumentu RW można dowolnie wybierać towary, które mają się znaleźć na dokumencie (np. usunąć towar zgodny z technologią, a dodać zamiennik).

Po zakończeniu wykonywania danej czynności (zasobu) pracownik po zalogowaniu zostaje poproszony o podanie ilości, którą wykonał (lub nie - do określenia w konfiguracji). Po kliknięciu zakończ zostaje zarejestrowany stempel czasowy zakończenia wykonywania czynności:

