



# eSZOK by CTI

Lista zmian

## Spis treści

<b>Wstęp</b> .....	<b>2</b>
<b>Pulpit Klienta 2.0.1.96 (WS44) do Comarch ERP Optima 2024.1.1</b> .....	<b>2</b>
<b>Morfeusz 2.7.3.0 (WS 44) do Comarch ERP Optima 2024.1.1</b> .....	<b>8</b>
<b>Kancelaria 2.53.2312.18221 (WS44) do Comarch ERP Optima 2024.1.1</b> .....	<b>9</b>
<b>OCR 2.8.8.0</b> .....	<b>9</b>
<b>Zarządzanie biurem i rozliczenie klienta 2023.12.18.1</b> .....	<b>9</b>
<b>Pulpit Klienta 2.01.80(WS43) Do Comarch ERP Optima 2024.0.1</b> .....	<b>10</b>
<b>Morfeusz 2.7.0.0 (WS 43) do Comarch ERP Optima 2024.0.1</b> .....	<b>19</b>
<b>Kancelaria 2.52.2311.2429(WS43) do Comarch ERP Optima 2024.0.1</b> .....	<b>19</b>
<b>OCR 2.8.8.0</b> .....	<b>23</b>
<b>Zarządzanie biurem i rozliczenie klienta 2023.10.31.1</b> .....	<b>23</b>
<b>Pulpit Klienta 2.0.1.32 (WS42) do Comarch ERP Optima 2023.6.1</b> .....	<b>24</b>
<b>Morfeusz 2.6.7.0 (WS42) do Comarch ERP Optima 2023.6.1</b> .....	<b>28</b>
<b>Kancelaria 2.51.2308.30187(WS42) do Comarch ERP Optima 2023.6.1</b> .....	<b>28</b>
<b>OCR 2.8.5.0</b> .....	<b>31</b>
<b>Zarządzanie biurem i rozliczenie klienta</b> .....	<b>31</b>

## Wstęp


Niniejszy dokument stanowi opis zmian kolejnych wersji oprogramowania eSZOK by CTI. Dokument opisuje zmiany oprogramowania od wersji zgodnej z Comarch ERP Optima 2023.6.1 Integralną częścią niniejszej listy zmian są dokumenty:


- **instrukcja do programu**
- **formularz wdrożeniowy**

Każdy rozdział listy zmian opisuje jedną wersję oprogramowania oraz zawiera następujące dane:

- data wydania wersji dla klientów (liczona jako data wysłania oficjalnego Newsletteru)
- opis zmian
- krótka lista zmian (changelog)

Ścieżki dostępu zostały oznaczone kursywą, np. *Faktury -> Faktury zaliczkowe uproszczone ->...*

Ikona  przed ścieżką dostępu oznacza miejsce gdzie dana zmiana jest widoczna.

Ikona  przed ścieżką dostępu oznacza miejsce gdzie daną opcję należy włączyć.

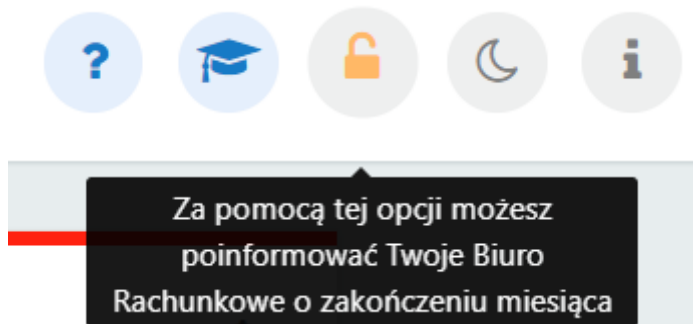
Wersje w niniejszym dokumencie zostały uporządkowane od najnowszej do najstarszej.

## Pulpit Klienta 2.0.1.96 (WS44) do Comarch ERP Optima 2024.1.1

DATA WYDANIA WERSJI (NEWSLETTERA): 19-12-2023

### 1. Dodano zakończenie miesiąca. [\[Pulpit Klienta Plus\]](#)

Użytkownik może w dowolnej chwili zakończyć miesiąc, będzie to informacja dla biura rachunkowego, że klient nie będzie już przekazywał żadnych dokumentów dotyczących danego miesiąca. Dzięki czemu biuro rachunkowe może przystąpić do rozliczeń podatkowych.



Po kliknięciu w przycisk „Zamknij miesiąc” wywoła się okno z tabelą, w której należy wskazać miesiąc do zamknięcia.

## Zakończ miesiąc ×

	2022	2023	2024
Styczeń	<input type="checkbox"/>	<input type="checkbox"/>	<input type="checkbox"/>
Luty	<input checked="" type="checkbox"/>	<input type="checkbox"/>	<input type="checkbox"/>
Marzec	<input type="checkbox"/>	<input type="checkbox"/>	<input type="checkbox"/>
Kwiecień	<input type="checkbox"/>	<input type="checkbox"/>	<input type="checkbox"/>
Maj	<input type="checkbox"/>	<input type="checkbox"/>	<input type="checkbox"/>
Czerwiec	<input type="checkbox"/>	<input type="checkbox"/>	<input type="checkbox"/>
Lipiec	<input type="checkbox"/>	<input type="checkbox"/>	<input type="checkbox"/>
Sierpień	<input type="checkbox"/>	<input type="checkbox"/>	<input type="checkbox"/>
Wrzesień	<input type="checkbox"/>	<input type="checkbox"/>	<input type="checkbox"/>
Październik	<input type="checkbox"/>	<input type="checkbox"/>	<input type="checkbox"/>
Listopad	<input type="checkbox"/>	<input type="checkbox"/>	<input type="checkbox"/>
Grudzień	<input type="checkbox"/>	<input type="checkbox"/>	<input type="checkbox"/>

Pojawi się wówczas okno z informacją, jakie i ile dokumentów zostało dodanych/ wystawionych przez Klienta w danym miesiącu. Program nie pozwoli zamknąć miesiąca jeśli dokumenty są niezamknięte.

## Informacja ×

**Raport dokumentów, aby kontynuować zamknięcie miesiąc kliknij "Zamknij miesiąc"**

**Dokumenty zakupu:** *\*Wymagane zamknięcie*

ID: 59 Data rejestracji: 14.12.2023 - 12:27

**Lista dokumentów KSeF:** *\*Wymagane zamknięcie*

ID: 829 Numer dokumentu: FA/15/12/2023 - (6311907277-20231213-EB4663F61EBA-2C)

ID: 830 Numer dokumentu: FV/132/2023 - (6311907277-20231213-76144D84BE85-A2)

ID: 831 Numer dokumentu: FV/131/2023 - (6311907277-20231212-1C13A44584FC-C9)

ID: 832 Numer dokumentu: FV/130/2023 - (6311907277-20231207-5D16AC5F8136-14)

ID: 833 Numer dokumentu: FS/1/2023 - (6312667237-20231207-59F63A2607F6-7D)

ID: 834 Numer dokumentu: FV/133/2023 - (6311907277-20231213-049BB680E8B2-BD)

ID: 836 Numer dokumentu: FS/1/2023 - (6311907277-20231213-69EB522AEB79-2A)

ID: 837 Numer dokumentu: FA/16/12/2023 - (6311907277-20231213-3DBD2CE28A30-E2)

**Lista dodatkowych informacji:** *\*Nie wymagają zamknięcia*

Dodanych dokumentów zakupu: 4

Dodanych dokumentów sprzedaży: 27

Dodanych wyciągów bankowych: 1

Faktur wystawionych w pulpicie klienta: 0

## 2. Dodano możliwość zarządzania zamykaniem miesiąca przez klienta. [\[Pulpit Klienta Plus\]](#)

**Zarządzanie możliwością zamykania miesiąca przez klienta**

<input checked="" type="checkbox"/> Włącz funkcjonalność zakańczania miesiąca	<input checked="" type="checkbox"/> Faktury zaliczkowe	<input checked="" type="checkbox"/> Raporty kasowe
<input checked="" type="checkbox"/> Dokumenty zakupu	<input checked="" type="checkbox"/> Faktury zaliczkowe uproszczone	<input checked="" type="checkbox"/> Raporty bankowe
<input checked="" type="checkbox"/> Dokumenty sprzedaży	<input checked="" type="checkbox"/> Faktury rolnika ryczałtowego	<input checked="" type="checkbox"/> KSeF
<input checked="" type="checkbox"/> Wyciągi bankowe	<input checked="" type="checkbox"/> Faktury marża	
<input checked="" type="checkbox"/> Faktury sprzedaży i korekty	<input checked="" type="checkbox"/> Faktury zakupu	
<input checked="" type="checkbox"/> Faktury proforma		



Panel administracyjny Pulpitu Klienta -> Ustawienia -> konfiguracja -> Zarządzanie możliwością zamykania miesiąca przez Klienta

## 3. Dodano możliwość nadawania uprawnień użytkownikowi do „Zakończenia miesiąca”. [\[Pulpit Klienta Plus\]](#)

Profil    Konfiguracja menu    Powiadomienia    Ograniczenia    **Dodatkowe uprawnienia**

Potwierdzanie dokumentów (DMS)    Krajowy System e-Faktur (KSeF)    API    Kategorie

**Dodatkowe uprawnienia:**

- Konfiguracja mailingu
- Konfiguracja SMS
- Konfiguracja Przelewy24
- Zakończenie miesiąca**

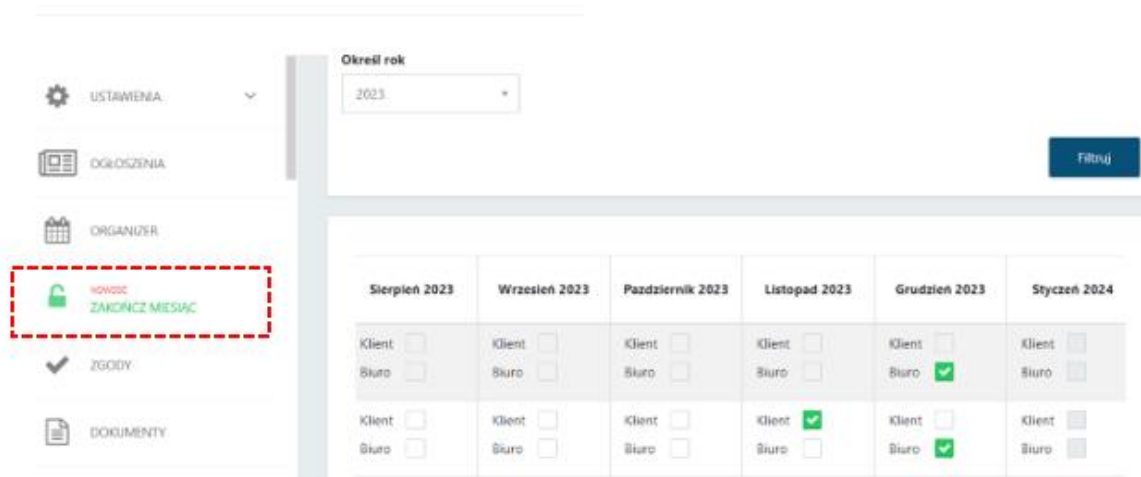
Zaznacz uprawnienia

✓ Zapisz



Panel administracyjny Pulpitu Klienta -> Klienci -> Użytkownicy -> Edycja użytkownika Klienta -> Dodatkowe uprawnienia

4. Dodano sekcję „Zakończ miesiąc” od strony administratora. Tabela przedstawia informację kto zakończył miesiąc Biuro / Klient. [\[Pulpit Klienta Plus\]](#)

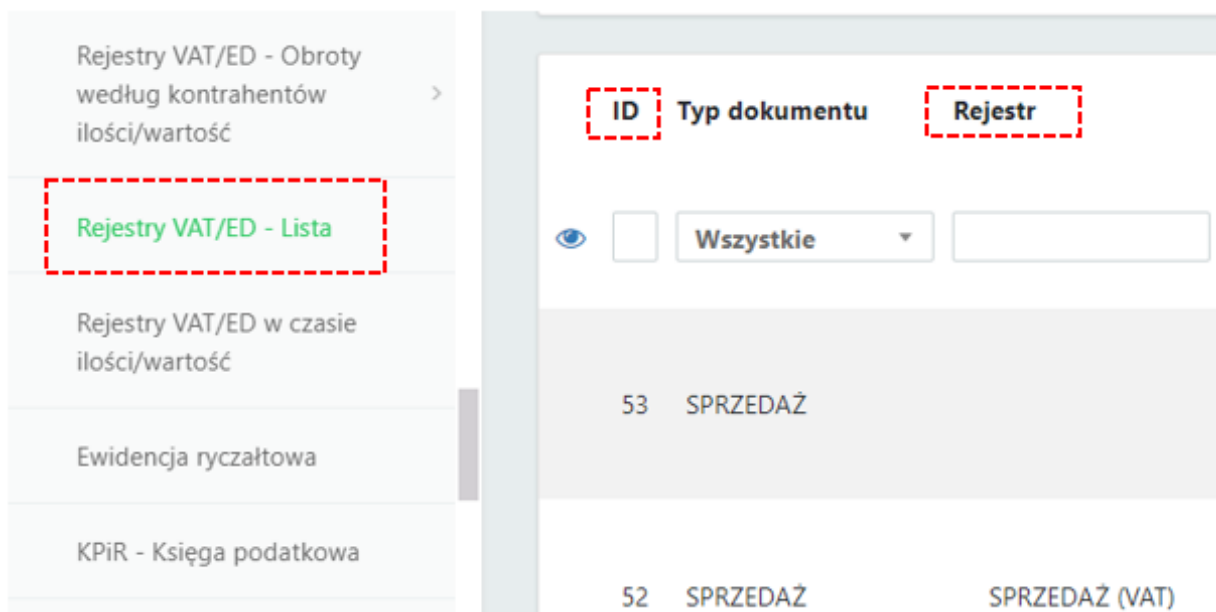


Okres rok		2023					
		Sierpień 2023	Wrzesień 2023	Pazdziernik 2023	Listopad 2023	Grudzień 2023	Styczeń 2024
Klient	<input type="checkbox"/>	Klient <input type="checkbox"/>	Klient <input type="checkbox"/>	Klient <input type="checkbox"/>	Klient <input type="checkbox"/>	Klient <input type="checkbox"/>	Klient <input type="checkbox"/>
Biuro	<input type="checkbox"/>	Biuro <input type="checkbox"/>	Biuro <input type="checkbox"/>	Biuro <input type="checkbox"/>	Biuro <input type="checkbox"/>	Biuro <input checked="" type="checkbox"/>	Biuro <input type="checkbox"/>
Klient	<input type="checkbox"/>	Klient <input type="checkbox"/>	Klient <input type="checkbox"/>	Klient <input checked="" type="checkbox"/>	Klient <input type="checkbox"/>	Klient <input type="checkbox"/>	Klient <input type="checkbox"/>
Biuro	<input type="checkbox"/>	Biuro <input type="checkbox"/>	Biuro <input type="checkbox"/>	Biuro <input type="checkbox"/>	Biuro <input checked="" type="checkbox"/>	Biuro <input type="checkbox"/>	Biuro <input type="checkbox"/>



Panel administracyjny Pulpitu Klienta -> Zakończ miesiąc

5. Dodano do "Analizy" -> "Rejestr VAT/ED - Lista" kolumnę „ID” oraz „Rejestr” z sekcji Dokument Zakupu i Dokument Sprzedaży.

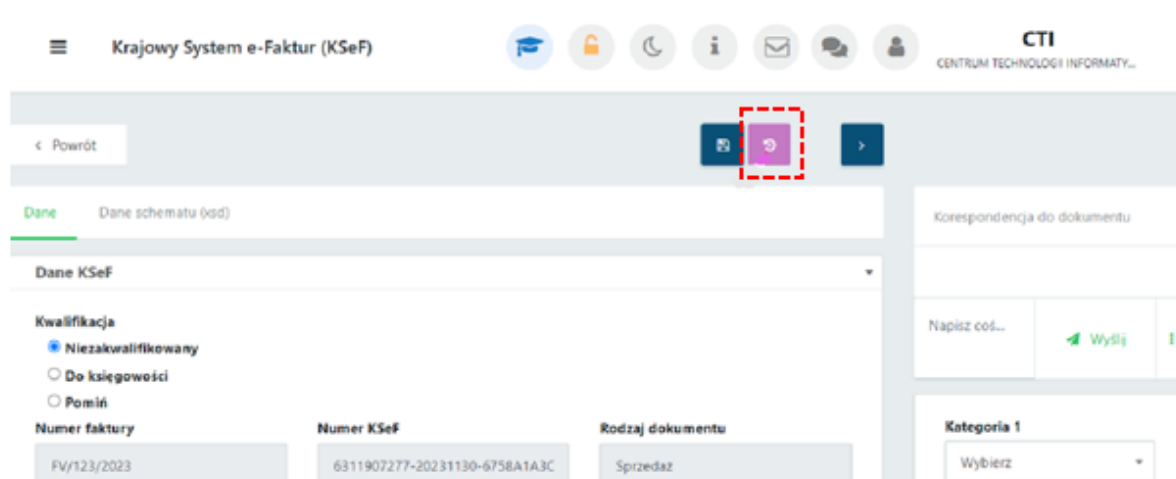


ID	Typ dokumentu	Rejestr
53	SPRZEDAŻ	
52	SPRZEDAŻ	SPRZEDAŻ (VAT)



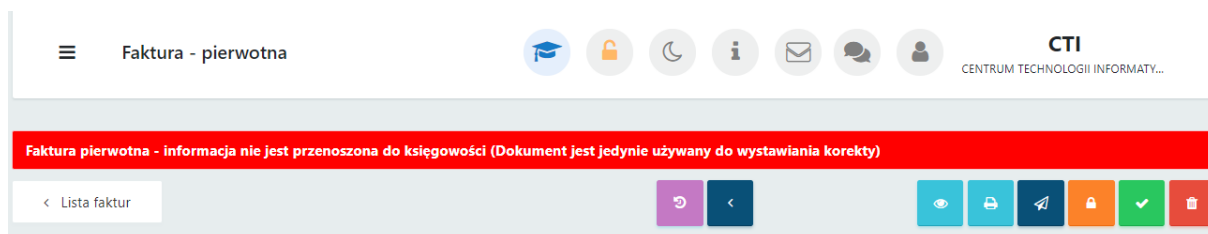
Pulpitu Klienta -> Analizy-> Rejestr VAT/ED- Lista

## 6. Dodanie historii do KSeF.



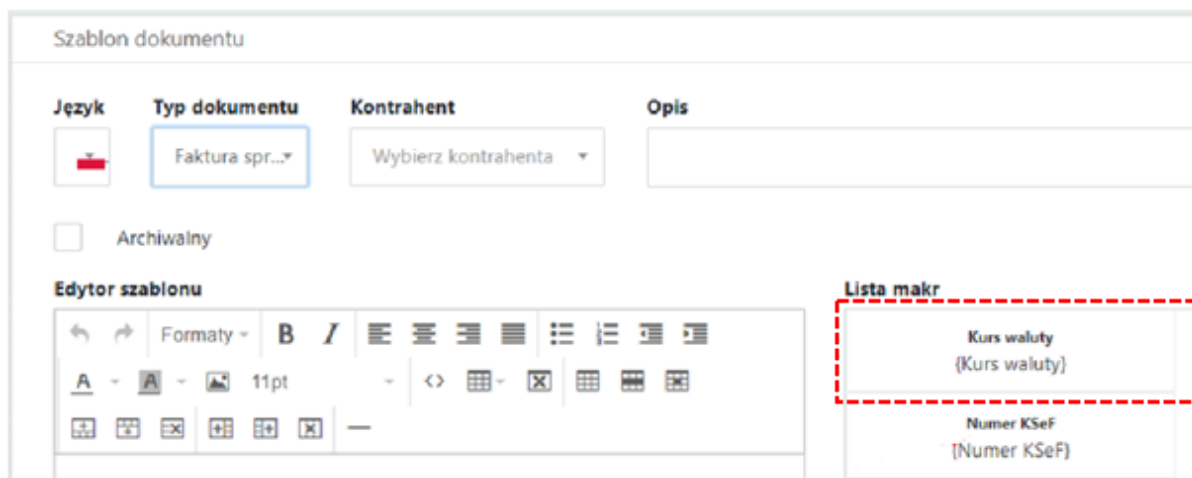

*Pulpitu Klienta Plus -> KSeF-> Podgląd dokumentu z KSeF*

## 7. Dodanie wyróżnika dla Faktur pierwotnych.




*Pulpitu Klienta -> Faktury -> Faktury sprzedaży i korekty -> Nową Faktura pierwotna*

## 8. W generatorze szablonów dodano makro z numerem KSeF do wydruków własnych dotyczących Typu dokumentu: Faktury.




*Pulpitu Klienta Plus-> Profil użytkownika -> Generator szablonów -> Dodaj szablon*

9. Dodano alfabetyczne sortowanie kategorii po kodzie.

**Rejestr**

Wybierz ▼

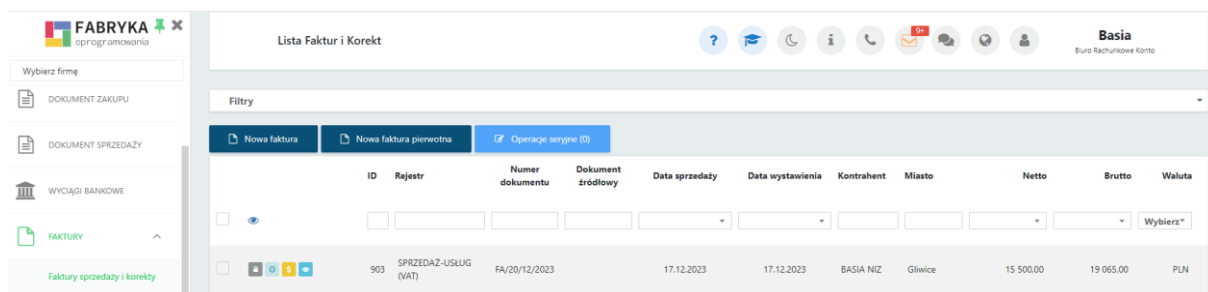
**Kategoria 1**

Wybierz ▲

utrż

[UTRZYMANIE SAMOCHODÓ] Paliwo

10. Usunięto blokadę uniemożliwiającą wystawienie faktury sprzedaży na osobę fizyczną powyżej 15 000,00 zł.



ID	Rejestr	Numer dokumentu	Dokument źródłowy	Data sprzedaży	Data wystawienia	Kontrahent	Miasto	Netto	Brutto	Waluta
903	SPRZEDAŻ-USŁUG (VAT)	FA/20/12/2023		17.12.2023	17.12.2023	BASIA NIZ	Gliwice	15 500,00	19 065,00	PLN

**Przedawca:**  
Biuro Rachunkowe Konto  
Powstańców 25/B

**Miejsce wystawienia:** Kraków  
Data wystawienia: 2023-12-17  
Data dostawy/wykonania usługi: 2023-12-17

**Nabywca:**  
BASIA NIZ  
PESEL:

**Odbiorca:**  
BASIA NIZ  
PESEL:

**Faktura VAT**  
nr FA/20/12/2023

LP	Kod	Produkt	PKWIU	Cena netto	Ilość	J.m.	VAT %	Wartość netto	Wartość brutto
1	usługa instalacji	usługa instalacji		15 500,00	1,0000	szt	23,00 %	15 500,00	19 065,00

Stawka	Netto	VAT	Brutto
23,00 %	15 500,00 PLN	3 565,00 PLN	19 065,00 PLN
<b>Razem:</b>	<b>15 500,00 PLN</b>	<b>3 565,00 PLN</b>	<b>19 065,00 PLN</b>

**Do zapłaty: 19 065,00 PLN**  
Słownie: dziewiętnaście tysięcy sześćdziesiąt pięć złotych  
Metoda płatności: gotówka  
Termin płatności: 2023-12-27 (10 dni)



Pulpitu Klienta -> Faktury -> Faktury sprzedaży i korekty

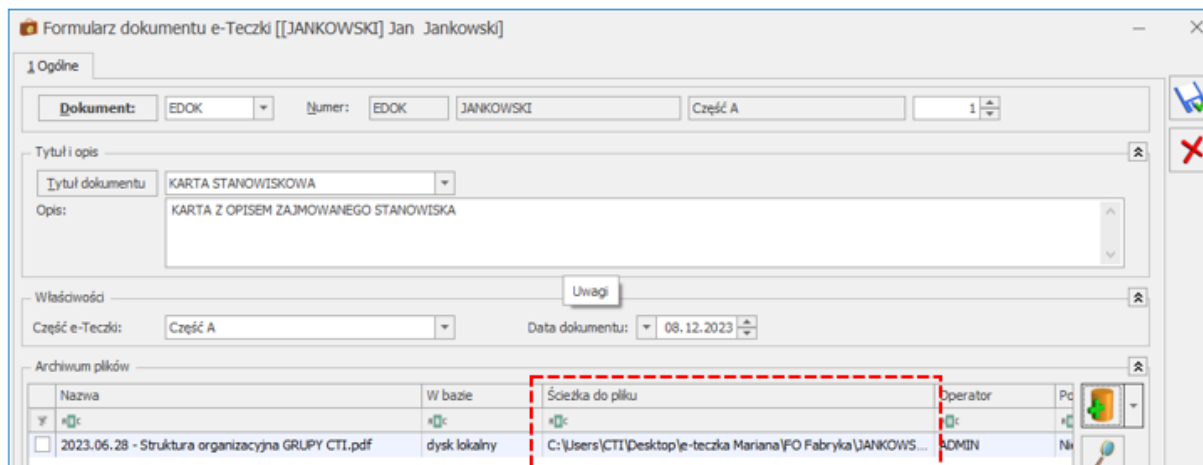
11. Dodanie zabezpieczenia do wysyłki email deklaracji który wyśle tylko deklaracje finalne – optymalizacja powiadomień email dotyczących deklaracji.



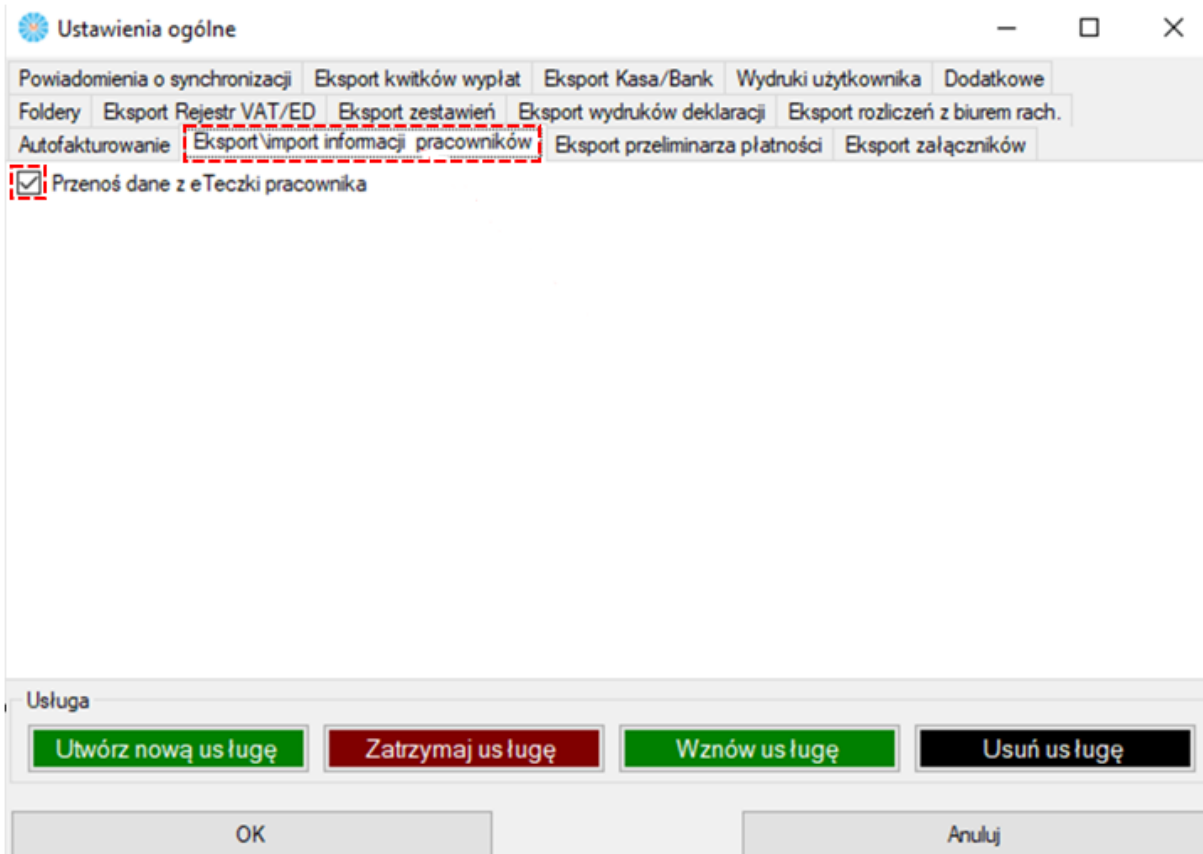
## Morfeusz 2.7.3.0 (WS 44) do Comarch ERP Optima 2024.1.1

DATA WYDANIA WERSJI (NEWSLETTERA): 19-12-2023

1. Pobieranie danych do e-Teczka w Pulpicie Klienta z folderu lokalnego wskazanego w Comarch ERP Optima.



Nazwa	W bazie	Ścieżka do pliku	Operator	Pc
2023.06.28 - Struktura organizacyjna GRUPY CTI.pdf	dysk lokalny	C:\Users\CTI\Desktop\e-teczka Mariana\FO Fabryka\JANKOWS...	ADMIN	Ni



**Ustawienia ogólne**

Powiadomienia o synchronizacji   Ekspert kwitków wypłat   Ekspert Kasa/Bank   Wydruki użytkownika   Dodatkowe  
Foldery   Ekspert Rejestr VAT/ED   Ekspert zestawień   Ekspert wydruków deklaracji   Ekspert rozliczeń z biurem rach.  
Autofakturowanie   **Eksport/import informacji pracowników**   Ekspert przelimitarza płatności   Ekspert załączników

Prześń dane z e-Teczki pracownika

Usługa

**Utwórz nową usługę**   **Zatrzymaj usługę**   **Wznów usługę**   **Usuń usługę**

OK   Anuluj



Morfeusz-> Ustawienia -> Ustawienia ogólne-> Export /import informacji pracowników.

## Kancelaria 2.53.2312.18221 (WS44) do Comarch ERP Optima 2024.1.1

DATA WYDANIA WERSJI (NEWSLETTERA): 19-12-2023

1. Dodanie brakujących wydruków PIT 8AR, PIT-28(26), PIT-36(31), PIT-36L(20)

## OCR 2.8.8.0

DATA WYDANIA WERSJI (NEWSLETTERA): 19-12-2023

## Zarządzanie biurem i rozliczenie klienta 2023.12.18.1

DATA WYDANIA WERSJI (NEWSLETTERA): 19-11-2023

1. Dostosowano do wersji Comarch ERP Optima 2024.1.1.

## Podsumowania

### *Pulpit Klienta:*

- Dodano zakończenie miesiąca. [Pulpit Klienta Plus]
- Dodano możliwość zarządzania zamykaniem miesiąca przez klienta. [Pulpit Klienta Plus]
- Dodano możliwość nadawania uprawnień użytkownikowi do „Zakończenia miesiąca”. [Pulpit Klienta Plus]
- Dodano sekcję „Zakończ miesiąc” od strony administratora. Tabela przedstawia informację kto zakończył miesiąc Biuro / Klient. [Pulpit Klienta Plus]
- Dodano do "Analizy" -> "Rejestr VAT/ED - Lista" kolumnę „ID” oraz „Rejestr” z sekcji Dokument Zakupu i Dokument Sprzedaży.
- Dodanie historii do KSeF.
- Dodanie wyróżnika dla Faktur pierwotnych.
- W generatorze szablonów dodano makro z numerem KSeF do wydruków własnych dotyczących Typu dokumentu: Faktury.
- Dodano alfabetyczne sortowanie kategorii po kodzie.
- Usunięto blokadę uniemożliwiającą wystawienie faktury sprzedaży na osobę fizyczną powyżej 15 000,00 zł.
- Dodanie zabezpieczenia do wysyłki email deklaracji który wyśle tylko deklaracje finalne – optymalizacja powiadomień email dotyczących deklaracji.

### *Morfeusz:*

- Pobieranie danych do e-Teczka w Pulpicie Klienta z folderu lokalnego wskazanego w Comarch ERP Optima.

### Kancelaria:

- Dodanie brakujących wydruków PIT 8AR, PIT-28(26), PIT-36(31), PIT-36L(20)

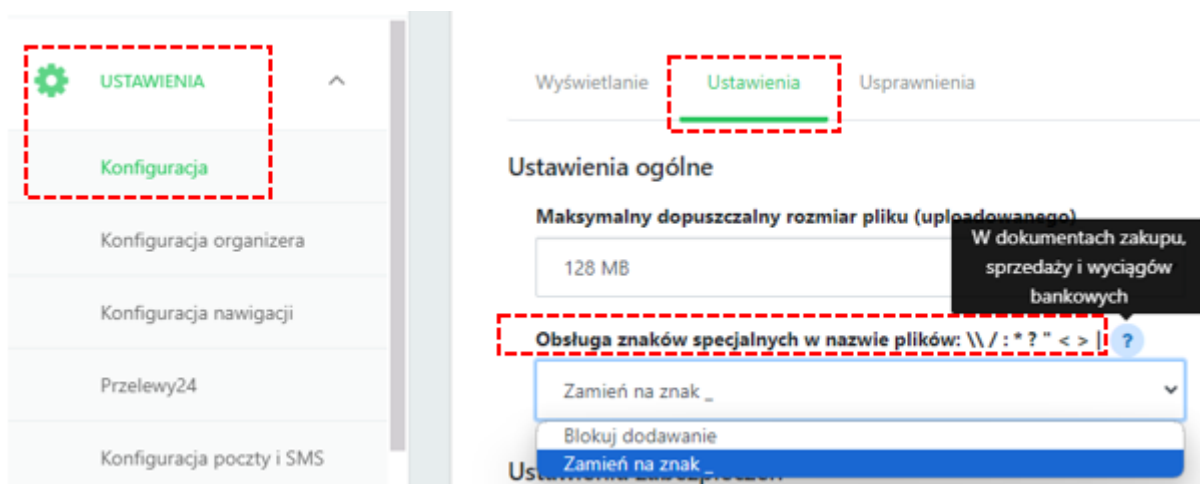
### Zarządzanie biurem i rozliczenie klienta

- Dostosowano do wersji Comarch ERP Optima 2024.1.1.

## Pulpit Klienta 2.01.80(WS43) Do Comarch ERP Optima 2024.0.1

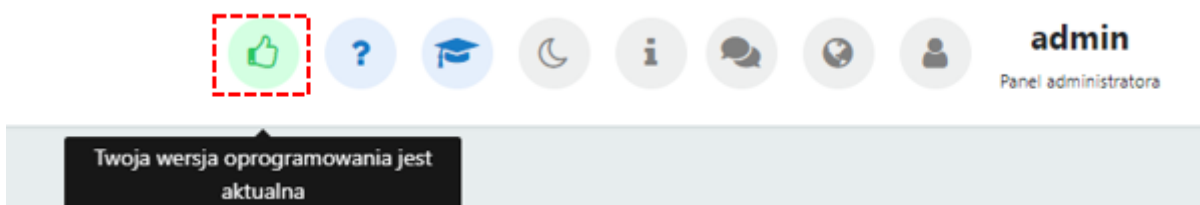
DATA WYDANIA WERSJI (NEWSLETTERA): 03-11-2023

1. Dodano parametr umożliwiający blokadę plików, gdzie w nazwach użyte są znaki specjalne. m.in. dokumenty zakupu, dokumenty sprzedaży, wyciągi bankowe.



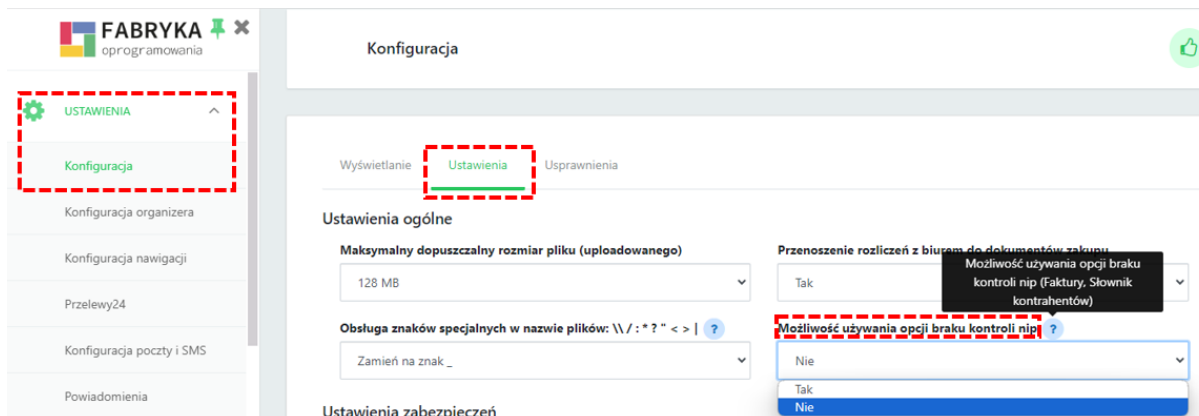
Panel administracyjny Pulpitu Klienta -> Ustawienia -> Konfiguracja -> Ustawienia -> Obsługa znaków specjalnych w nazwie plików

2. Dodano wskaźnik w zapleczu Pulpitu Klienta informujący o wersji programu, dzięki temu wiadomo czy jest to najnowsza wersja Pulpitu Klienta, czy może jest dostępna nowsza.



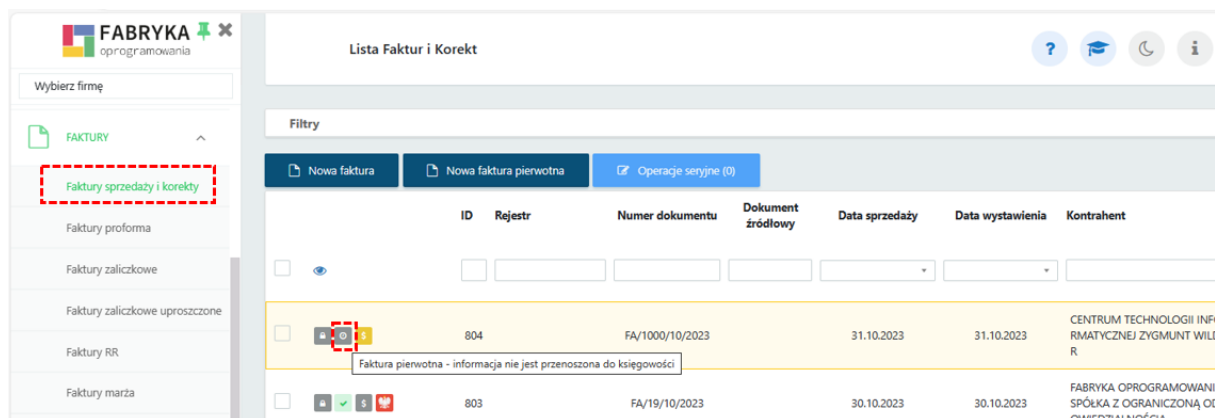
Panel administracyjny Pulpitu Klienta -> Menu górne

3. Dodanie blokady (opcjonalnie) uniemożliwiającej wprowadzenie przez klientów błędnych nr NIP.

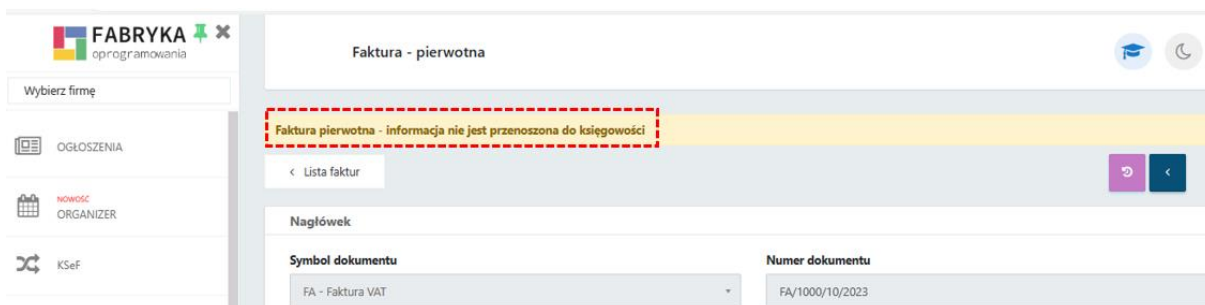



Panel administracyjny Pulpitu Klienta -> Ustawienia -> Konfiguracja -> Ustawienia ->Możliwość używania opcji braku kontroli NIP

4. Dodanie znacznika wyróżniającego na liście faktury pierwotne, które z założenia nie trafiają do biura rachunkowego.

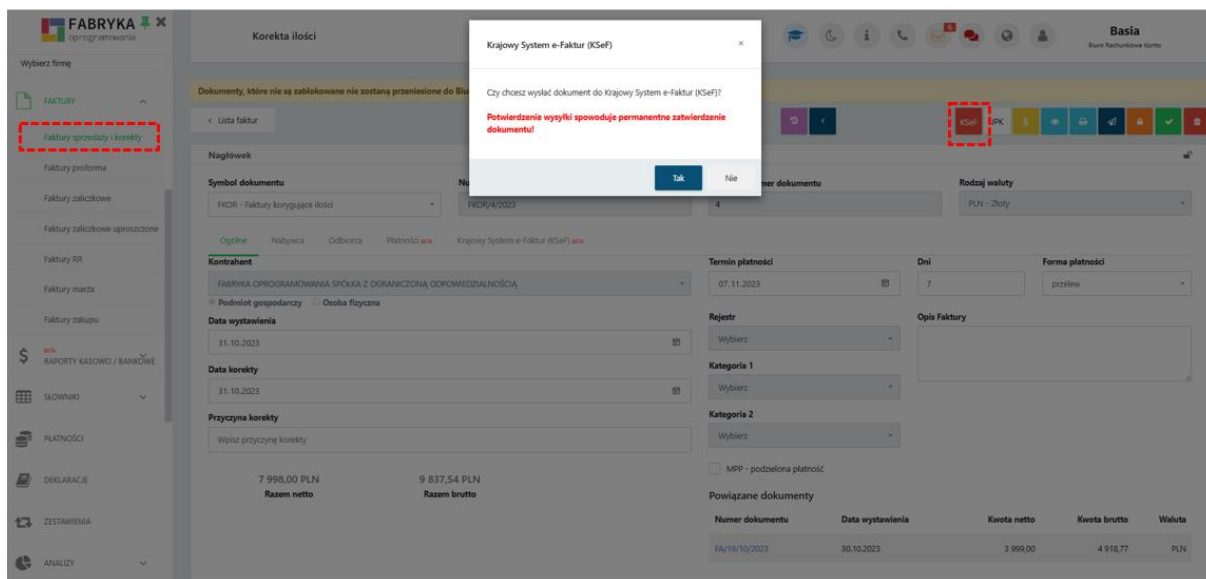



Pulpit Klienta -> Faktury ->Faktury sprzedaży i korekty



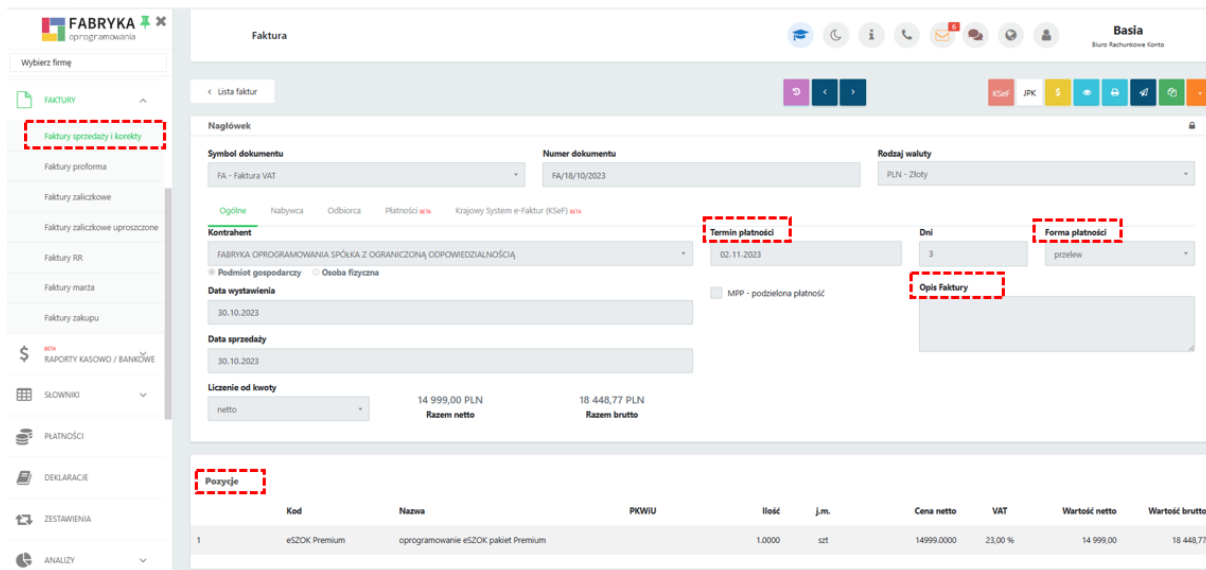

Pulpit Klienta -> Faktury ->Faktury sprzedaży i korekty-> Faktura pierwotna

## 5. Dodanie możliwości wysyłania faktur korygujących do KSeF.



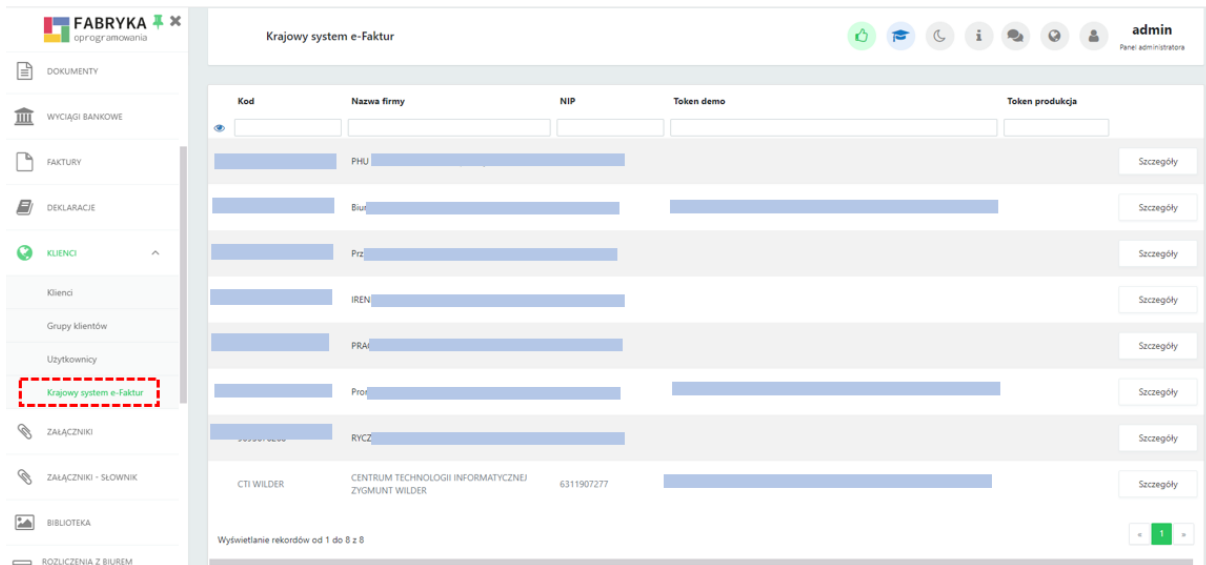
Pulpit Klienta -> Faktury -> Faktury sprzedaży i korekty -> Faktura korygująca -> KSeF

## 6. Dodanie dodatkowych informacji wysyłanych do KSeF w formacie FA (2): opis dokumentu, forma i termin płatności oraz pozycje.



Pulpit Klienta -> Faktury -> Faktury sprzedaży i korekty -> Faktura

## 7. Dodanie sekcji umożliwiającej dokonanie autoryzacji KSEF w zapleczu na Kliencie.




Panel administracyjny Pulpit Klienta -> Klienci -> Krajowy System e-Faktur

## 8. Dodanie do wydruku Faktur sprzedaży i korekt barcode z identyfikatorem KSEF.



**Faktura VAT**  
nr FA/19/10/2023

Miejsce wystawienia: Kraków  
Data wystawienia: 2023-10-30  
Data dostawy/wykonania usługi: 2023-10-30

LP	Kod	Produkt	PKWU	Cena netto	Ilość	J.m.	VAT %	Wartość netto	Wartość brutto
1		Program eSZOK		3 999,00	1,000	szt	23,00 %	3 999,00	4 918,77
oprogramowanie do biura księgowego									

Stawka	Netto	VAT	Brutto
23,00 %	3 999,00 PLN	918,77 PLN	4 918,77 PLN
<b>Razem:</b>	<b>3 999,00 PLN</b>	<b>918,77 PLN</b>	<b>4 918,77 PLN</b>

**ZAPLACONO**

Słownie: cztery tysiące dziewięćset osiemnaście złotych siedemdziesiąt siedem groszy  
Metoda płatności: przelew

Nazwa banku: Bank TEST BIC/SWIFT:  
IBAN PLN:

Wystawił:  
Pracownik biura rachunkowego BT  
Podpis osoby upoważnionej  
do wystawienia faktury VAT

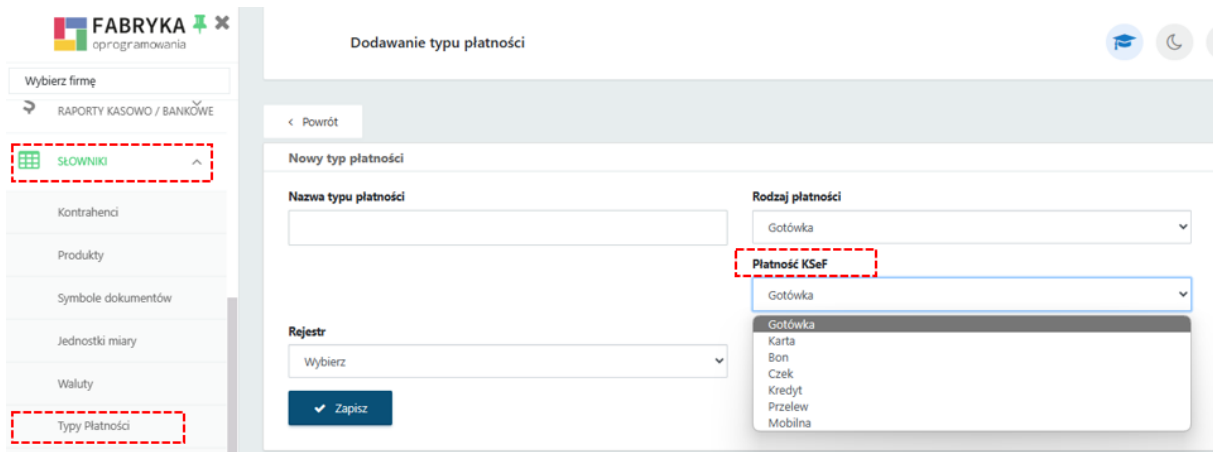
Odebrał:  
Podpis osoby upoważnionej  
do otrzymania faktury VAT

FA/19/10/2023 Strona 1  
Przygotowane przez system eSZOK v2.0.1.78 (http://www.cti.org.pl)



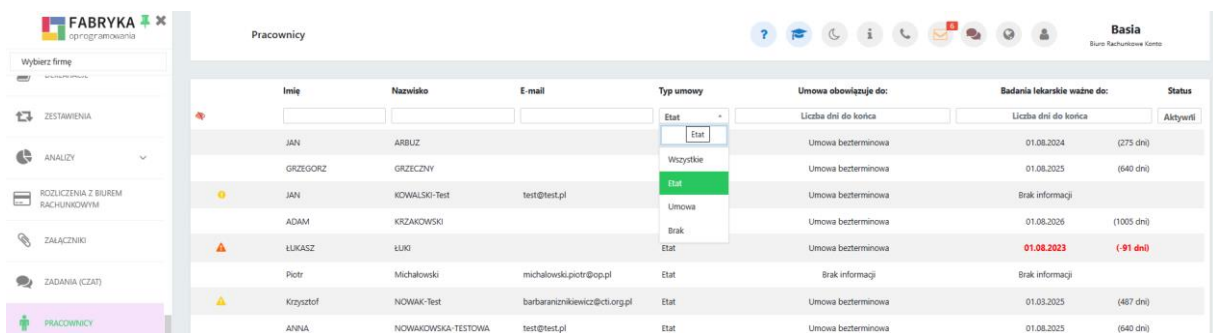
Pulpit Klienta -> Faktury -> Faktury sprzedaży i korekty -> Faktura -> Wydruk

## 9. Dodanie nowego typu płatności KSeF.




Pulpit Klienta -> Słowniki->Typy Płatności -> Płatność KSeF

## 10. Poprawka dotycząca przesunięcia danych na listach wobec filtra.

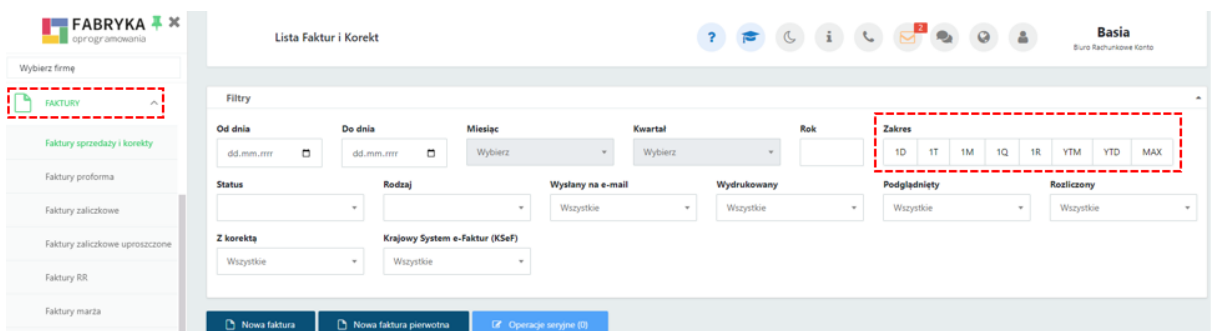


Imię	Nazwisko	E-mail	Typ umowy	Umowa obowiązuje do:	Badania lekarskie ważne do:	Status
JAN	ARBUZ		Etat	Liczba dni do końca	Liczba dni do końca	Aktywni
GRZEGORZ	GRZECZNY		Wszystkie	Umowa bezterminowa	01.08.2024	(273 dni)
JAN	KOWALSKI-Test	test@test.pl	Etat	Umowa bezterminowa	01.08.2025	(640 dni)
ADAM	KRZAKOWSKI		Umowa	Umowa bezterminowa	01.08.2026	(1005 dni)
LUKASZ	ŁUKI		Etat	Umowa bezterminowa	01.08.2023	(91 dni)
Piotr	Michałowski	michalowski.piotr@cp.pl	Etat	Brak informacji	Brak informacji	Brak informacji
Krzysztof	NOWAK-Test	barbaraniznikiewicz@cti.org.pl	Etat	Umowa bezterminowa	01.03.2025	(487 dni)
ANNA	NOWAKOWSKA-TESTOWA	test@test.pl	Etat	Umowa bezterminowa	01.08.2025	(640 dni)



Pulpit Klienta -> Listy

## 11. Dodano na fakturach filtry zakresowe.




Pulpit Klienta -> Faktury

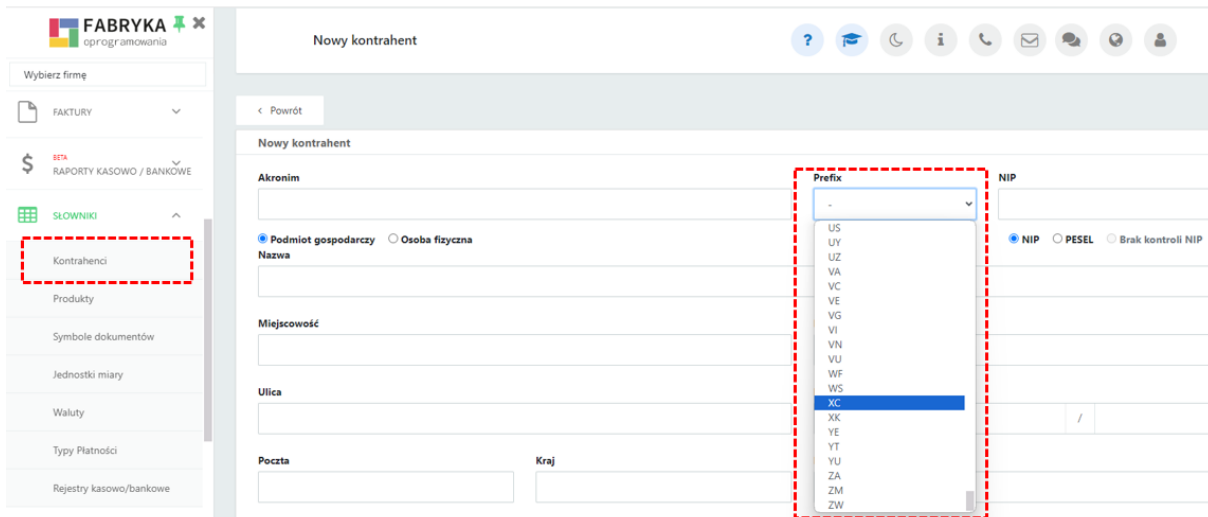
12. Dodano kolumnę KSeF w Statystykach Ruch na stronie od strony zaplecza.

Klient (firma)	OG	DZ	DS	WB	FS	SŁ	PŁ	DK	ZS	AN	RZ	ZŁ	ZD	PR	LU	CP	DP	UC	RKB	KSeF
63	11	36	28	10	7	5	14	1	1	0	3	0	1	3	0	1	0	0	31	0
63	50	7	18	1	120	39	0	0	0	0	0	0	0	0	0	0	0	0	0	52
63	388	324	295	49	1179	347	20	74	11	94	20	20	33	48	6	17	13	20	349	295



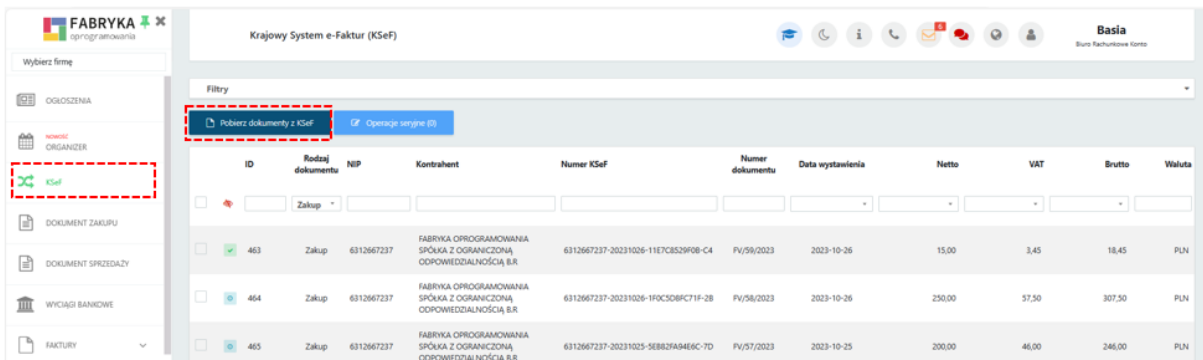
Panel administratora Pulpitu Klienta -> Statystyki -> Ruch na stronie

13. Dodano nowe przedrostki krajów na kontrahencie.



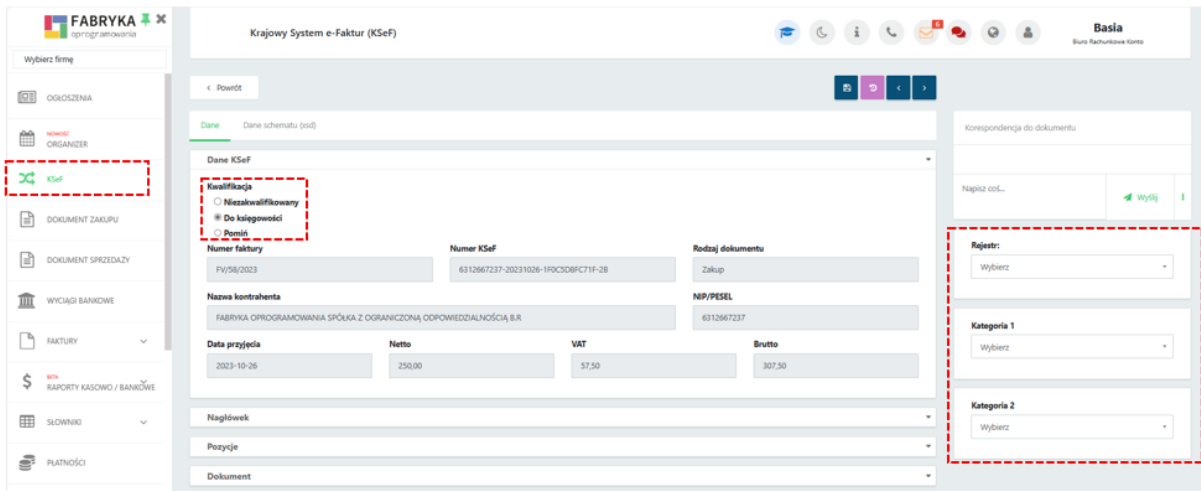

Pulpitu Klienta -> Słowniki -> Kontrahenci

14. Dodano obsługę pobierania danych z KSeF, ich akceptację przez Klienta i opisywanie ich rejestrami i kategoriami z Optimy. [\[Pulpit Klienta Plus\]](#)



ID	Rodzaj dokumentu	NIP	Kontrahent	Numer KSeF	Numer dokumentu	Data wystawienia	Netto	VAT	Brutto	Waluta
463	Zakup	6312667237	FABRYKA OPROGRAMOWANIA SPOŁKA Z OGRANICZONĄ ODPOWIEDZIALNOŚCIĄ B.R.	6312667237-20231026-11E7C8529F08-C4	PV/59/2023	2023-10-26	15,00	3,45	18,45	PLN
464	Zakup	6312667237	FABRYKA OPROGRAMOWANIA SPOŁKA Z OGRANICZONĄ ODPOWIEDZIALNOŚCIĄ B.R.	6312667237-20231026-1F0C5D8FC71F-28	PV/58/2023	2023-10-26	250,00	57,50	307,50	PLN
465	Zakup	6312667237	FABRYKA OPROGRAMOWANIA SPOŁKA Z OGRANICZONĄ ODPOWIEDZIALNOŚCIĄ B.R.	6312667237-20231025-5E882FA94E6C-7D	PV/57/2023	2023-10-25	200,00	46,00	246,00	PLN





**FABRYKA** oprogramowania

Krajowy System e-Faktur (KSeF)

Basia  
Biuro Rachunkowe Gosc

Wybierz firmę

- OGŁOSZENIA
- ORGANIZER
- KSeF**
- DOKUMENT ZAKUPU
- DOKUMENT SPRZEDAŻY
- WYCiąGI BANKOWE
- FAKTURY
- RAPORTY KASOWO / BANKOWE
- SŁOWNIKI
- PŁATNOŚCI

Dane KSeF

**Kwalifikacja**

- Niekwalifikowany
- Do księgowości
- Pominięty

Numer faktury: FV/58/2023  
Numer KSeF: 6312667237-20231026-1F0C3D8FC71F-2B  
Rodzaj dokumentu: Zakup

Nazwa kontrahenta: FABRYKA OPROGRAMOWANIA SPÓŁKA Z OGRANICZONĄ ODPOWIEDZIALNOŚCIĄ B.R.  
NIP/PESEL: 6312667237

Data przyjęcia	Netto	VAT	Brutto
2023-10-26	250,00	57,50	307,50

Nagłówek  
Pozycje  
Dokument

Korespondencja do dokumentu

Napisz coś...

**Rejestr:**  
Wybierz

**Kategoria 1:**  
Wybierz

**Kategoria 2:**  
Wybierz

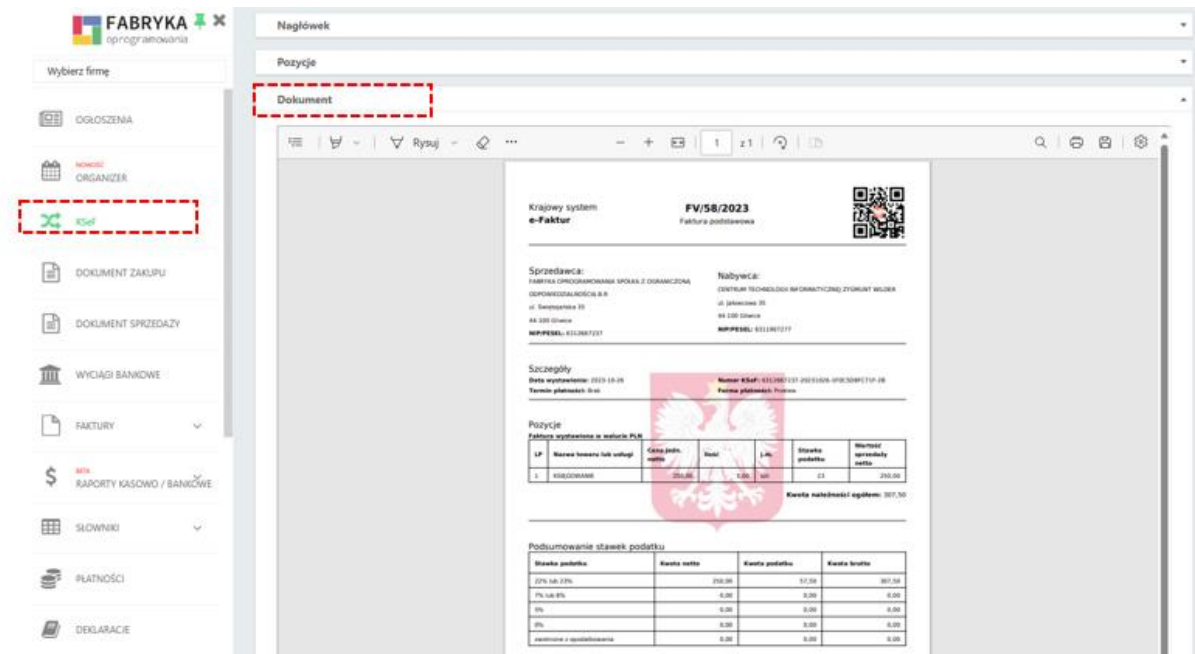


Pulpitu Klienta -> KSeF



Panel administracyjny Pulpitu Klienta -> Klienci -> Użytkownicy -> Edycja użytkownika Klienta  
-> Konfiguracja menu -> Krajowy System e-Faktur -> Zapisz

15. Wprowadzenie wizualizacji podglądu dokumentów zaimportowanych z KSeF.  
[Pulpit Klienta Plus]



**FABRYKA** oprogramowania

Wybierz firmę

- OGŁOSZENIA
- ORGANIZER
- KSeF**
- DOKUMENT ZAKUPU
- DOKUMENT SPRZEDAŻY
- WYCiąGI BANKOWE
- FAKTURY
- RAPORTY KASOWO / BANKOWE
- SŁOWNIKI
- PŁATNOŚCI
- DEKLARACJE

Nagłówek  
Pozycje  
**Dokument**

Krajowy system e-Faktur  
FV/58/2023  
Faktura podobnowa

Sprzedawca: FABRYKA OPROGRAMOWANIA SPÓŁKA Z OGRANICZONĄ ODPOWIEDZIALNOŚCIĄ B.R.  
Nabywca: CENTRUM TECHNOLOGII INFORMATYCZNEJ ZYGMUNT WILDER

Szczegóły: Data wystawienia: 2023-10-26  
Numer KSeF: 6312667237-20231026-1F0C3D8FC71F-2B

LP	Nazwa towaru lub usługi	Kwota netto	Stawka	Stawka podatku	Wartość opłaty podatku
1	WIRKOWANIE	250,00	23%	57,50	250,00

Kwota należności ogółem: 307,50

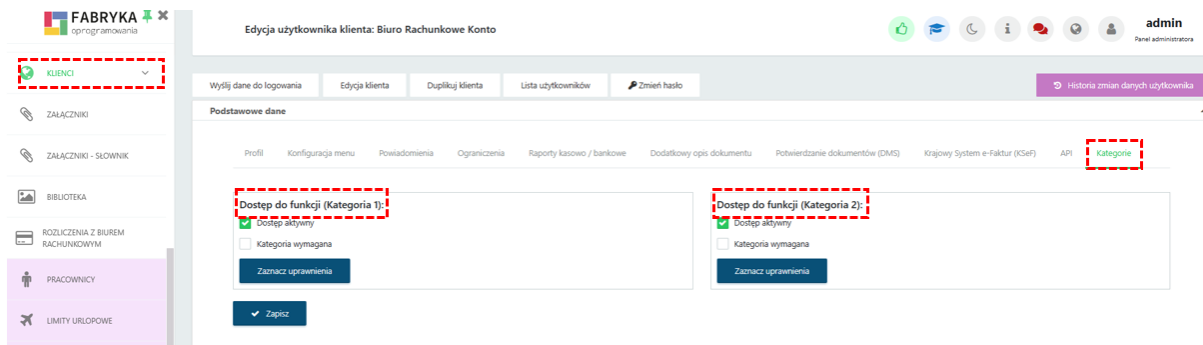
Podsumowanie stawek podatku	Kwota netto	Kwota podatku	Kwota brutto
23% lub 23%	250,00	57,50	307,50
7% lub 8%	0,00	0,00	0,00
0%	0,00	0,00	0,00
0%	0,00	0,00	0,00
zawieszenie z opóźnieniem	0,00	0,00	0,00



Pulpitu Klienta -> KSeF -> Okno podglądu danych dokumentu z KSeF -> Dokument

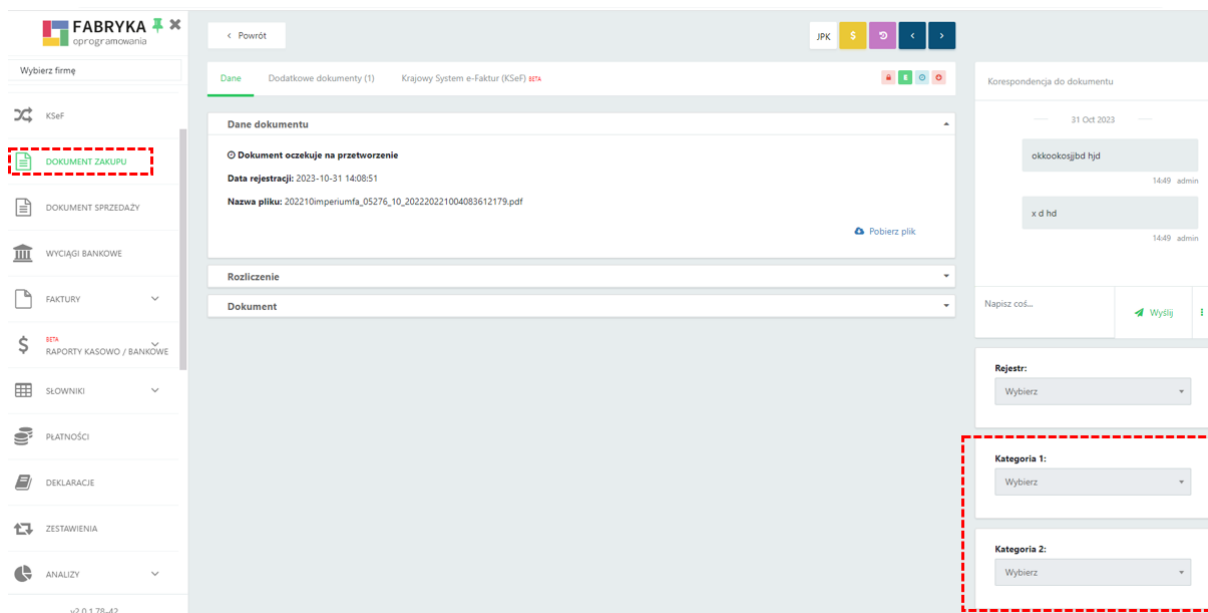
16. Dodanie możliwość opisywania dokumentów zakupu, sprzedaży i faktur za pomocą kategorii z Optimy, informacje te są importowane do programu Comarch ERP Optima.

**[Pulpit Klienta Plus]**



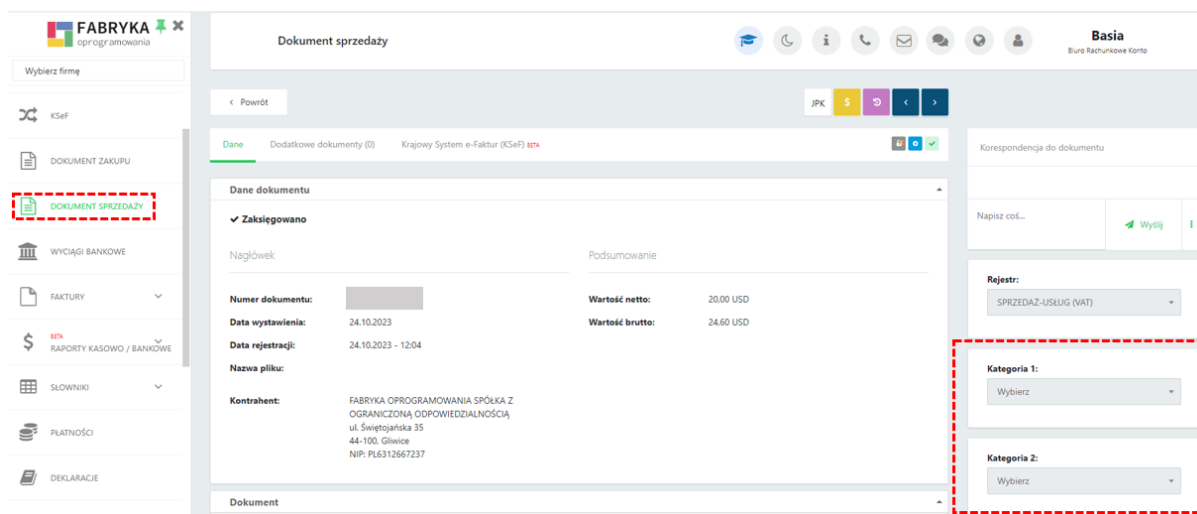
Panel administracyjny Pulpitu Klienta -> Klienci -> Użytkownicy -> Edycja użytkownika Klienta  
-> Konfiguracja menu -> Krajowy System e-Faktur -> Zapisz

- dokumenty zakupu



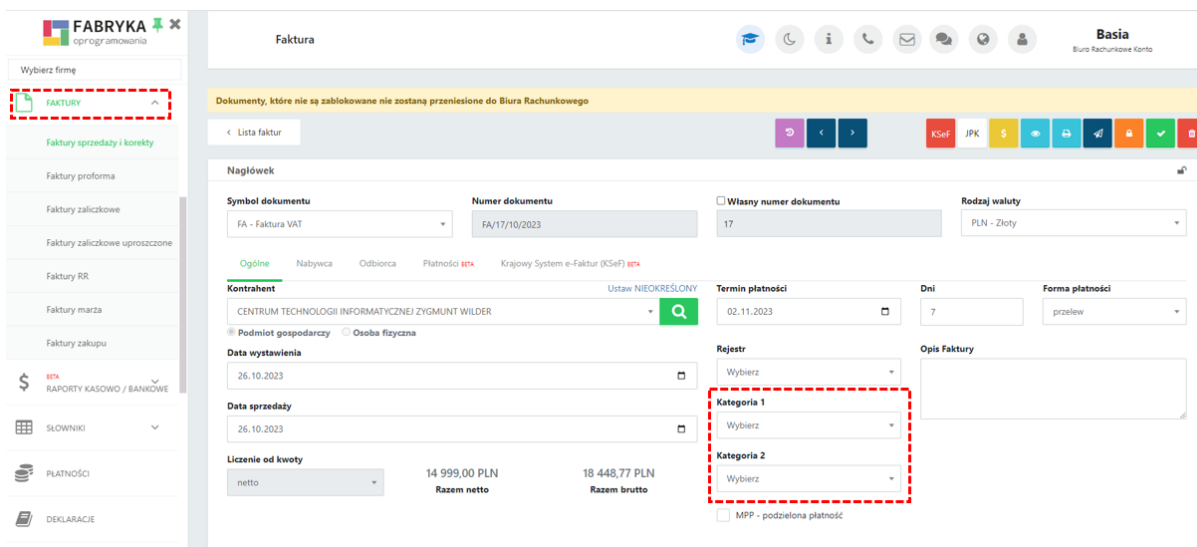
Pulpitu Klienta -> Dokumenty zakupu-> Dokument zakupu

## - dokumenty sprzedaży




Pulpitu Klienta -> Dokumenty sprzedaży-> Dokument sprzedaży

## - Faktury



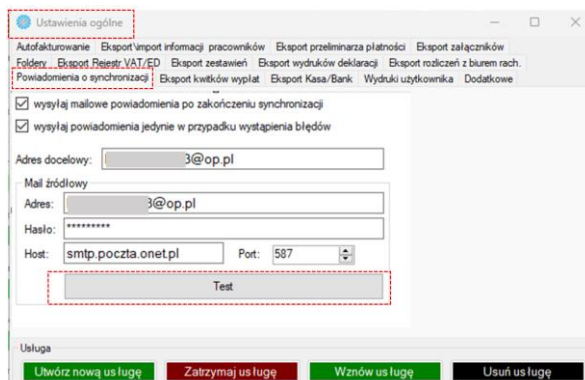

Pulpitu Klienta -> Faktury-> wszystkie rodzaje

17. Ogólne usprawnienia do działania systemu: wydruki faktur, analizy, szablony wiadomości e-mail itp.

## Morfeusz 2.7.0.0 (WS 43) do Comarch ERP Optima 2024.0.1

DATA WYDANIA WERSJI (NEWSLETTERA): 03-11-2023

1. Dodano test wysyłki w Ustawieniach ogólnych w sekcji Powiadomienie o synchronizacji.

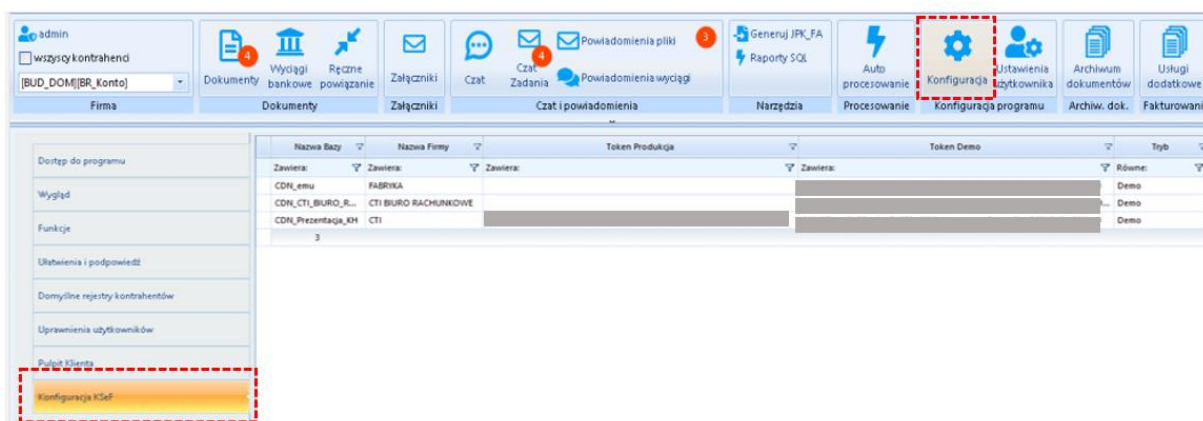


Morfeusz->Ustawienia -> Ustawienia Ogólne -> Powiadomienie o synchronizacji

## Kancelaria 2.52.2311.2429(WS43) do Comarch ERP Optima 2024.0.1

DATA WYDANIA WERSJI (NEWSLETTERA): 03-11-2023


1. Przeniesienie konfiguracji identyfikatora KSeF (token) z Optimy do Kancelarii, dla każdej bazy osobno.



Kancelaria->Konfiguracja -> Konfiguracja KSeF

**KSeF**

- Jeśli podmiot posiada NIP, ale nie odnaleziono kontrahenta w bazie OPTIMA, to oznacz go jako !NIEOKREŚLONY!
- Jeśli podmiot nie posiada NIPu, to oznacz kontrahenta jako !NIEOKREŚLONY!
- Jeśli podmiot posiada NIP, ale nie odnaleziono kontrahenta w bazie OPTIMA, to załóż nowego nowego
- Automatycznie aktualizuj kartotekę kontrahenta na podstawie danych z dokumentu KSeF



Kancelaria -> Ustawienia użytkownika -> KSeF

2. Dodanie obsługi wysyłania i pobierania danych z KSeF w formacie FA(2).



A screenshot of a software menu titled 'KSeF'. Inside the menu, there is a sub-item labeled 'KSeF' with a red arrow pointing to it.



Kancelaria -> Dokumenty -> KSeF

3. Dodanie obsługi stawki VAT 4%.

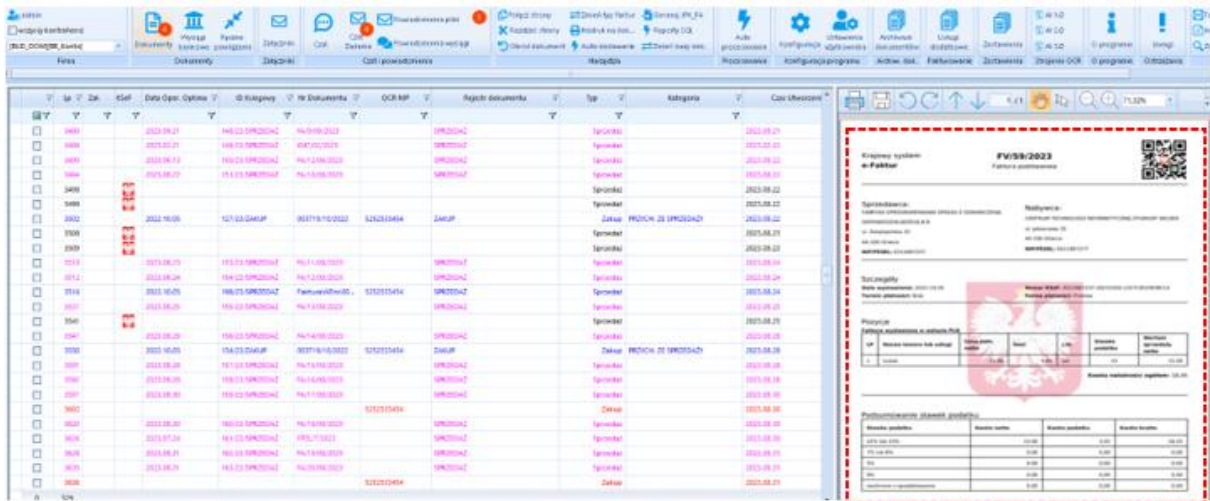
**Zaawansowane**

- Wymuś starą metodę filtrowania daty głównej listy (SQL)
- Pomijaj ładowanie danych OCR na głównej liście (SQL)
- Pomijaj ładowanie sum netto/VAT/brutto na liście (SQL)
- Pokazuj stawkę 7% w rejestrze VAT
- Pokazuj stawkę 4% w rejestrze VAT



Kancelaria -> Konfiguracja -> Funkcje -> Zaawansowane

#### 4. Wprowadzenie wizualizacji podglądu faktur z KSeF.

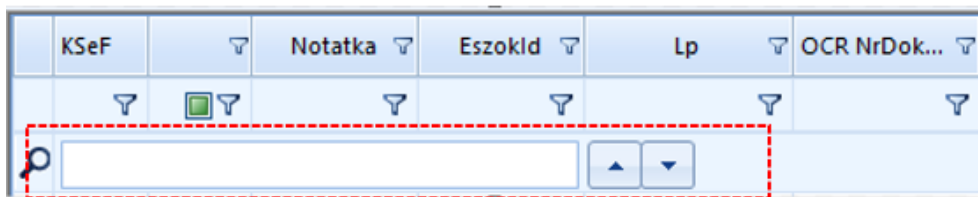


The screenshot displays the KSeF application interface. On the left, there is a table listing various invoices with columns for 'Data Opac. Optima', 'KSeF', 'Data Dokumentu', 'OCR Np', 'Typ', 'Kategoria', and 'Data Utworzenia'. On the right, a detailed view of a selected invoice is shown, titled 'FV/58/2023 Faktura podatkowa'. This view includes a QR code, a header with the taxpayer's name 'Krajowa Spółdzielnia "e-Faktor"', and a table for 'Podatnik' with columns for 'Lp', 'Nazwa', 'NIP', 'Kod', 'Adres', 'Miejscowość', and 'Kraj'. Below this, there is a table for 'Podatnik' with columns for 'Nazwa', 'NIP', 'Kod', 'Adres', 'Miejscowość', and 'Kraj'.



Kancelaria -> Dokumenty -> Okno podglądu dokumentu

#### 5. Dodanie na dokumentach wyszukiwarki ogólnej do kolumn.

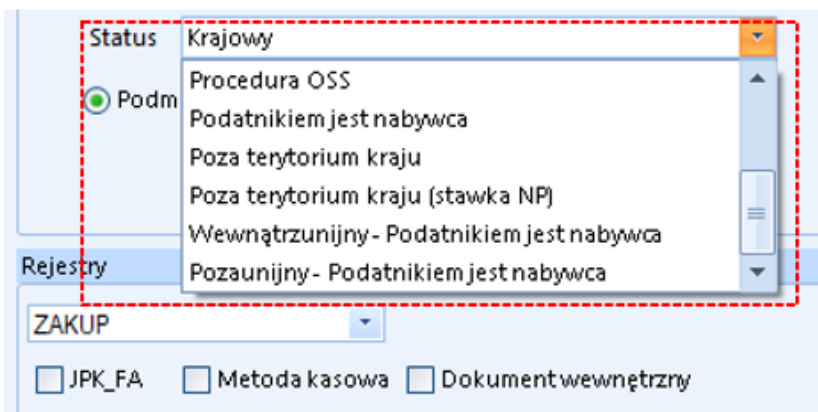


The screenshot shows a search bar with a magnifying glass icon on the left. To the right of the search bar is a list of columns: 'KSeF', 'Notatka', 'Eszokid', 'Lp', and 'OCR NrDok...'. Each column has a dropdown arrow. A red dashed box highlights the search bar and the first few columns.



Kancelaria -> Dokumenty -> Lista

#### 6. Dodanie nowych statusów kontrahenta.

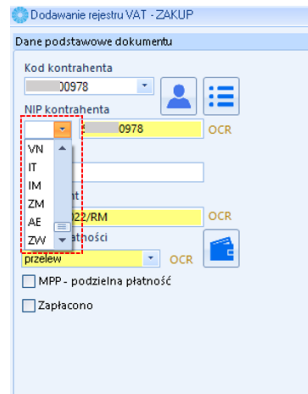


The screenshot shows a dropdown menu for 'Status'. The menu is open, showing a list of status options: 'Krajowy', 'Procedura OSS', 'Podatnikiem jest nabywca', 'Poza terytorium kraju', 'Poza terytorium kraju (stawka NP)', 'Wewnętrzny - Podatnikiem jest nabywca', and 'Pozauijny - Podatnikiem jest nabywca'. The 'Podm' status is selected. Below the dropdown, there is a 'Rejestry' section with a 'ZAKUP' dropdown and three checkboxes: 'JPK\_FA', 'Metoda kasowa', and 'Dokument wewnętrzny'.



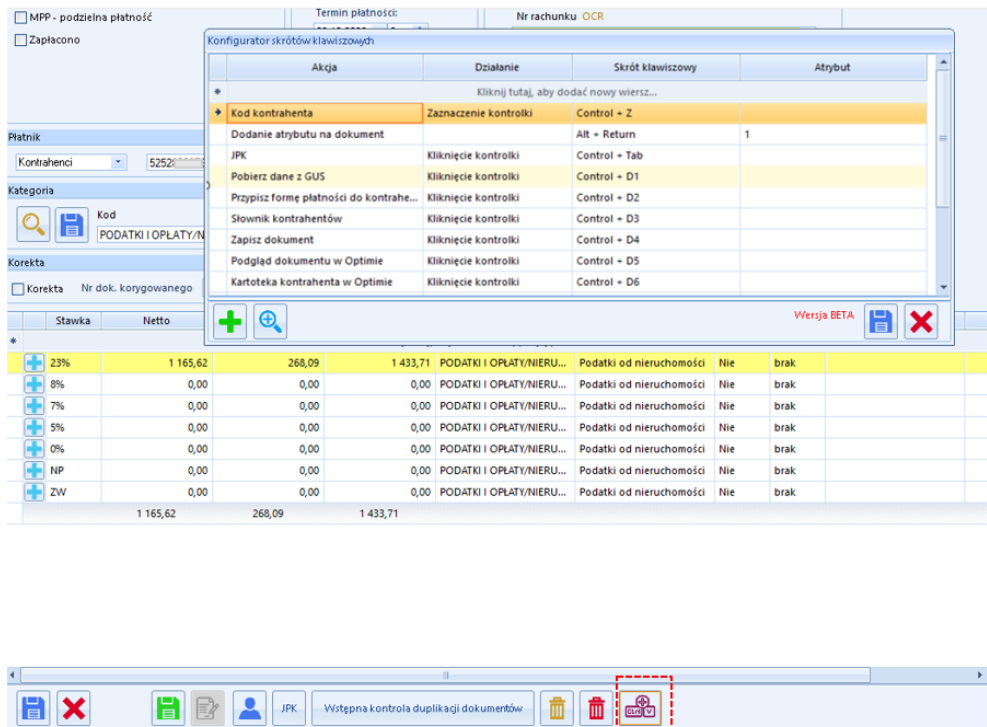
Kancelaria -> Dokumenty -> Dodanie do rejestru VAT -> Dane szczegółowe kontrahenta -> Status

## 7. Dodanie nowych przedrostków krajów.




Kancelaria -> Dokumenty -> Dodanie do rejestru VAT -> Dane podstawowe dokumentu

## 8. Dodanie obsługi klawiszy skrótów w kancelarii w oknie podglądu dokumentu.



Akcja	Działanie	Skrót klawiszowy	Atrybut
Kliknij tutaj, aby dodać nowy wiersz...			
Kod kontrahenta	Zaznaczenie kontrolki	Control + Z	
Dodanie atrybutu na dokument	Kliknięcie kontrolki	Alt + Return	1
JPK	Kliknięcie kontrolki	Control + Tab	
Pobierz dane z GUS	Kliknięcie kontrolki	Control + D1	
Przypisz formę płatności do kontrah...	Kliknięcie kontrolki	Control + D2	
Słownik kontrahentów	Kliknięcie kontrolki	Control + D3	
Zapisz dokument	Kliknięcie kontrolki	Control + D4	
Podgląd dokumentu w Optimie	Kliknięcie kontrolki	Control + D5	
Kartoteka kontrahenta w Optimie	Kliknięcie kontrolki	Control + D6	



Kancelaria -> Dokumenty -> Dodanie do rejestru VAT -> Konfiguracja skrótów klawiszowych

## OCR 2.8.8.0

DATA WYDANIA WERSJI (NEWSLETTERA): 03-11-2023

1. Dodanie obsługi wyciągów bankowych dla kolejnych banków m.in. Bank Spółdzielczy.
2. Dostosowano do wersji Comarch ERP Optima 2024.0.1.

## Zarządzanie biurem i rozliczenie klienta 2023.10.31.1

DATA WYDANIA WERSJI (NEWSLETTERA): 03-11-2023

1. Dostosowano do wersji Comarch ERP Optima 2024.0.1.

## PODSUMOWANIE

### *Pulpit Klienta:*

- Dodano parametr umożliwiający blokadę plików, gdzie w nazwach użyte są znaki specjalne. m.in. dokumenty zakupu, dokumenty sprzedaży, wyciągi bankowe.
- Dodano wskaźnik w zapleczu Pulpitu Klienta informujący o wersji programu, dzięki temu wiadomo czy jest to najnowsza wersja Pulpitu Klienta, czy może jest dostępna nowsza.
- Dodanie blokady (opcjonalnie) uniemożliwiającej wprowadzenie przez klientów błędnych nr NIP.
- Dodanie znacznika wyróżniającego na liście faktury pierwotne, które z założenia nie trafiają do biura rachunkowego.
- Dodanie możliwości wysyłania faktur korygujących do KSeF.
- Dodanie dodatkowych informacji wysyłanych do KSeF w formacie FA (2): opis dokumentu, forma i termin płatności oraz pozycje.
- Dodanie sekcji umożliwiającej dokonanie autoryzacji KSEF w zapleczu na Kliencie.
- Dodanie w konfiguracji KSeF tryb: środowisko pracy wyłączone.
- Dodanie do wydruku Faktur sprzedaży i korekt barcode z identyfikatorem KSeF.
- Dodanie nowego typu płatności KSeF.
- Poprawka dotycząca przesunięcia danych na listach wobec filtra.
- Dodano na fakturach filtry zakresowe.
- Dodano kolumnę KSeF w Statystykach Ruch na stronie od strony zaplecza.
- Dodano nowe przedrostki krajów na kontrahencie.
- Dodano obsługę pobierania danych z KSeF, ich akceptację przez Klienta i opisywanie ich rejestrami i kategoriami z Optimy [Pulpit Klienta Plus].
- Wprowadzenie wizualizacji podglądu dokumentów zaimportowanych z KSeF [Pulpit Klienta Plus].
- Dodanie możliwość opisywania dokumentów zakupu, sprzedaży i faktur za pomocą kategorii z Optimy, informacje te są importowane do programu Comarch ERP Optima [Pulpit Klienta Plus].
- Ogólne poprawki do działania systemu : wydruki faktur, analizy, szablony wiadomości e-mail itp.

### *Morfeusz:*

- Dodano test wysyłki w Ustawieniach ogólnych w sekcji Powiadomienie o synchronizacji.



### Kancelaria:

- Przeniesienie konfiguracji identyfikatora KSeF (token) z Optimy do Kancelarii.
- dodanie obsługi wysyłania i pobierania danych z KSeF w formacie FA(2).
- Dodanie obsługi stawki VAT 4%.
- Wprowadzenie wizualizacji podglądu faktur z KSeF.
- Dodanie na dokumentach wyszukiwarki ogólnej do kolumn.
- Dodanie nowych statusów kontrahenta.
- Dodano nowe przedrostki krajów.
- Dodanie obsługi klawiszy skrótów w kancelarii w oknie podglądu dokumentu.

### OCR:

- Dodanie obsługi wyciągów bankowych dla kolejnych banków m.in. Bank Spółdzielczy.
- Dostosowano do wersji Comarch ERP Optima 2024.0.1.

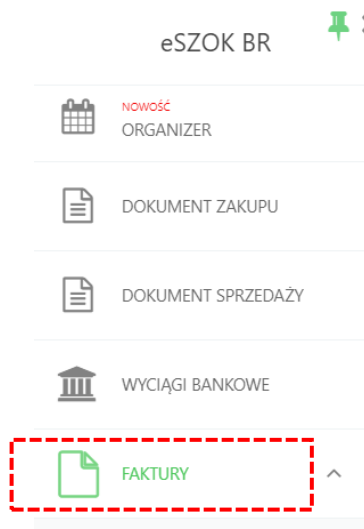
### Zarządzanie biurem i rozliczenie klienta:

- Dostosowano do wersji Comarch ERP Optima 2024.0.1.

## Pulpit Klienta 2.0.1.32 (WS42) do Comarch ERP Optima 2023.6.1

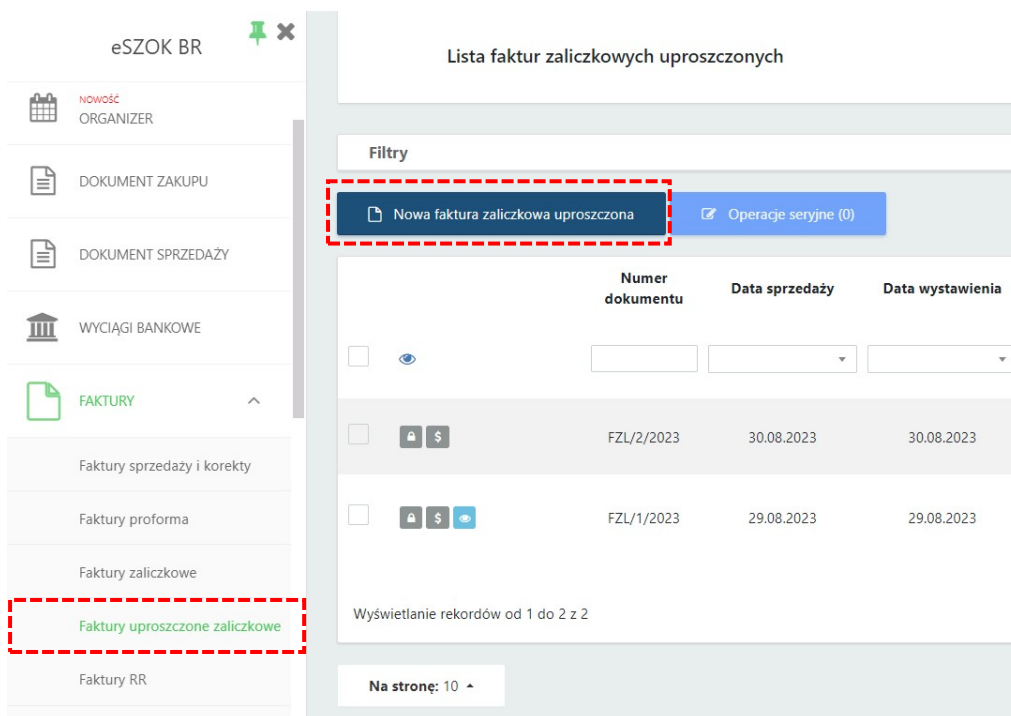
DATA WYDANIA WERSJI (NEWSLETTERA): 31-08-2023

1. Zmiana nazwy w menu nawigacji „Faktury Sprzedaży” na „Faktury”.



Pulpit Klienta -> Faktury

## 2. Dodanie faktur zaliczkowych uproszczonych .



eSZOK BR

Lista faktur zaliczkowych uproszczonych

Filtry

Nowa faktura zaliczkowa uproszczona Operacje seryjne (0)

	Numer dokumentu	Data sprzedaży	Data wystawienia
<input type="checkbox"/>			
<input type="checkbox"/>	FZL/2/2023	30.08.2023	30.08.2023
<input type="checkbox"/>	FZL/1/2023	29.08.2023	29.08.2023

Wyświetlanie rekordów od 1 do 2 z 2

Na stronie: 10

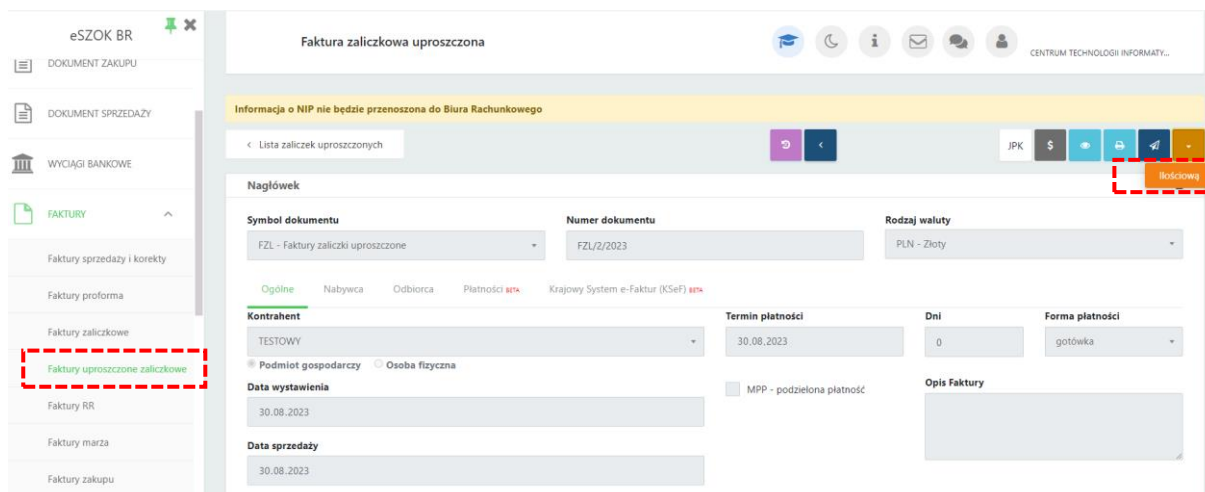


Pulpit Klienta -> Faktury -> Faktury zaliczkowe uproszczone



Panel administracyjny Pulpitu Klienta -> Klienci -> Użytkownik -> Konfiguracja menu

## 3. Dodano korektę ilości do faktur zaliczkowych uproszczonych.



eSZOK BR

Faktura zaliczkowa uproszczona

Informacja o NIP nie będzie przenoszona do Biura Rachunkowego

Lista zaliczek uproszczonych

Nagłówek

Symbol dokumentu: FZL - Faktury zaliczki uproszczone Numer dokumentu: FZL/2/2023 Rodzaj waluty: PLN - Złoty

Ogólne Nabywca Odbiorca Płatności 81% Krajowy System e-Faktur (KSeF) 81%

Kontrahent: TESTOWY Termin płatności: 30.08.2023 Dni: 0 Forma płatności: gotówka

Podmiot gospodarczy Osoba fizyczna

Data wystawienia: 30.08.2023 MPP - podzielona płatność

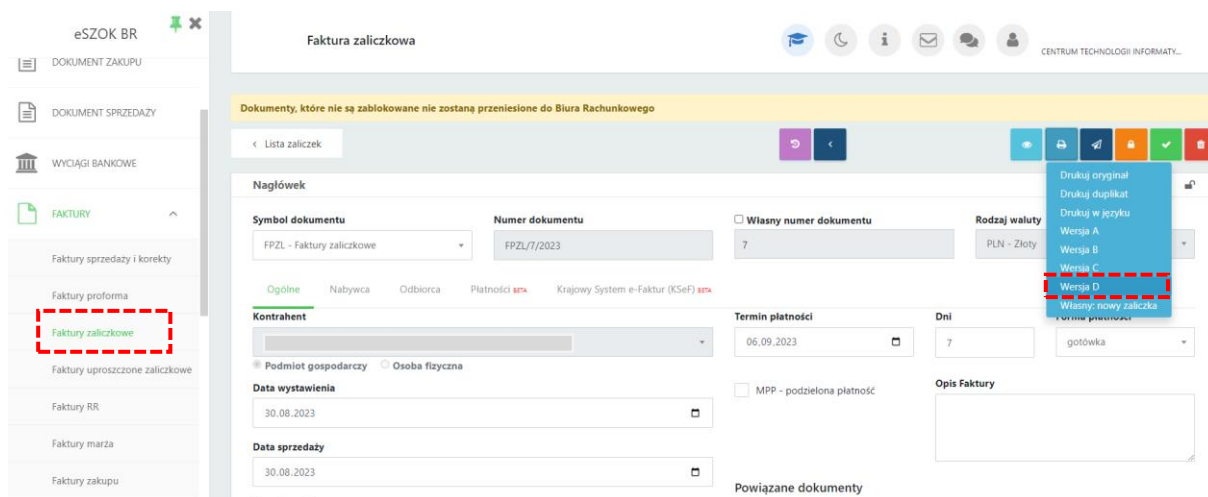
Data sprzedaży: 30.08.2023

Ilościowa



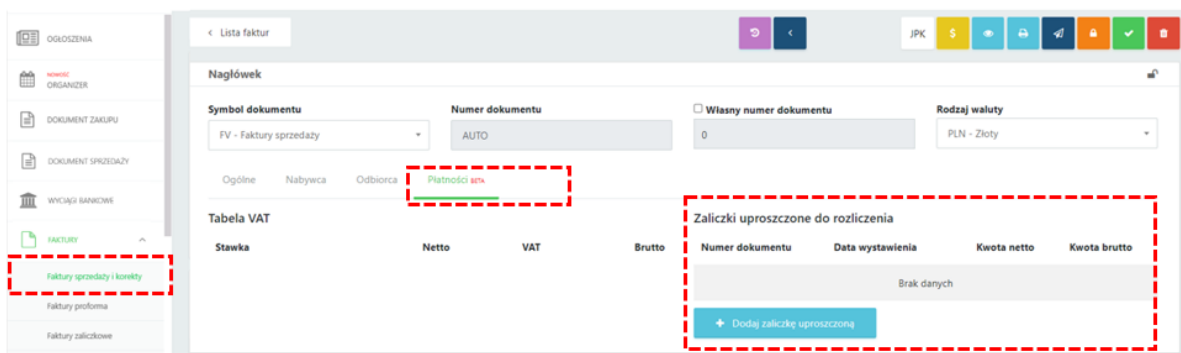
Pulpit Klienta -> Faktury -> Faktura zaliczkowa uproszczona -> Korekta ilościowa

#### 4. Dodano wydruk D do faktur zaliczkowych pochodzących z proformy.



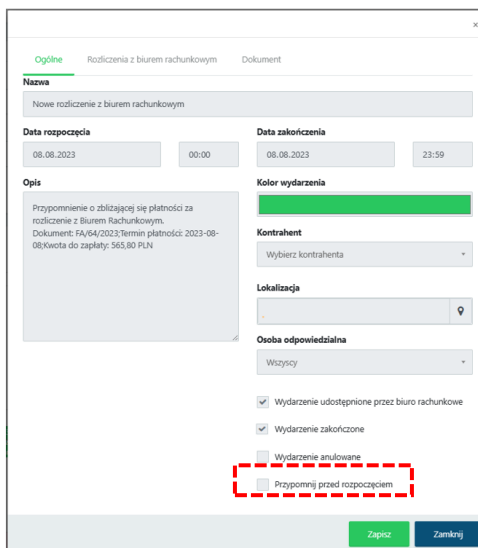

Pulpit Klienta -> Faktury -> Faktura zaliczkowa -> Drukuj

#### 5. Usprawniono system relacji dokumentów oraz dodano możliwości rozliczenia faktur zaliczkowych uproszczonych z fakturą VAT.




Pulpit Klienta -> Faktury -> Faktury sprzedaży i korekty -> Faktura -> Płatności

6. Dodanie blokady na "Wydarzenie zakończone" od strony klienta dla typu Rozliczenie z biurem rachunkowym.



Ogólne Rozliczenia z biurem rachunkowym Dokument

**Nazwa**  
Nowe rozliczenie z biurem rachunkowym

**Data rozpoczęcia**  
08.08.2023 00:00

**Data zakończenia**  
08.08.2023 23:59

**Opis**  
Przypomnienie o zbliżającej się płatności za rozliczenie z Biurem Rachunkowym.  
Dokument: FA/64/2023; Termin płatności: 2023-08-08; Kwota do zapłaty: 565,60 PLN

**Kolor wydarzenia**  
[Green bar]

**Kontrahent**  
Wybierz kontrahenta

**Lokalizacja**  
[Location field]

**Osoba odpowiedzialna**  
Wszyscy

Wydarzenie udostępnione przez biuro rachunkowe

Wydarzenie zakończone

Wydarzenie anulowane

Przypomnij przed rozpoczęciem

Zapisz Zamknij



Pulpit Klienta -> Organizer



Panel administracyjny Pulpitu Klienta -> Ustawienia -> Konfiguracja organizera

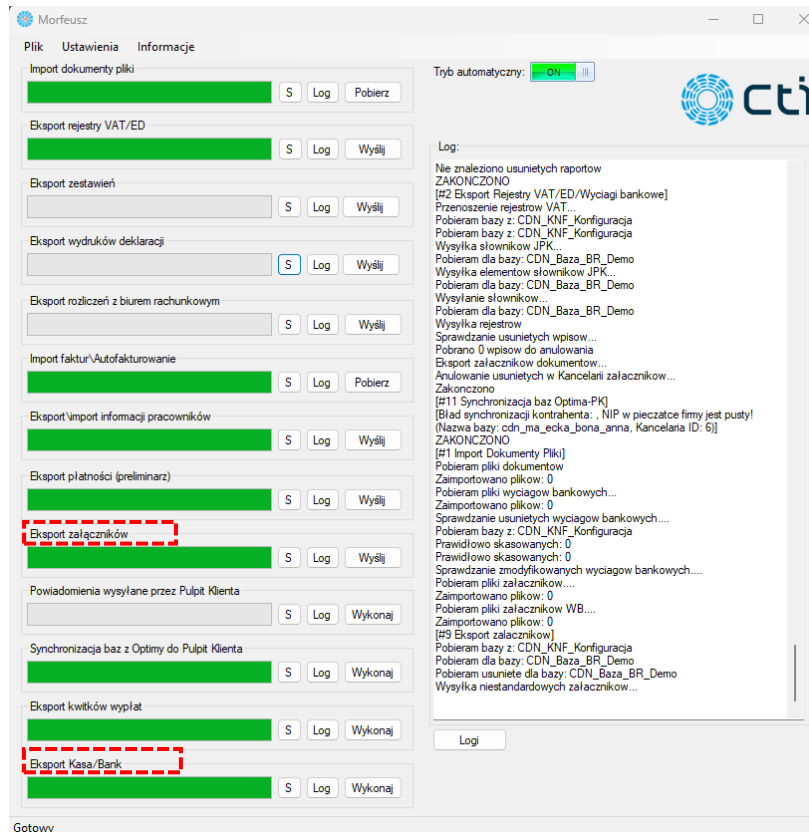
## Morfeusz 2.6.7.0 (WS42) do Comarch ERP Optima 2023.6.1

DATA WYDANIA WERSJI (NEWSLETTERA): 31-08-2023

### 1. Zmiana nazw:

Eksport Kasa/Bank na Synchronizacja Kasa/Bank

Eksport Załączników na Synchronizacja Załączników



Morfeusz -> Synchronizacja zadań

## Kancelaria 2.51.2308.30187(WS42) do Comarch ERP Optima 2023.6.1

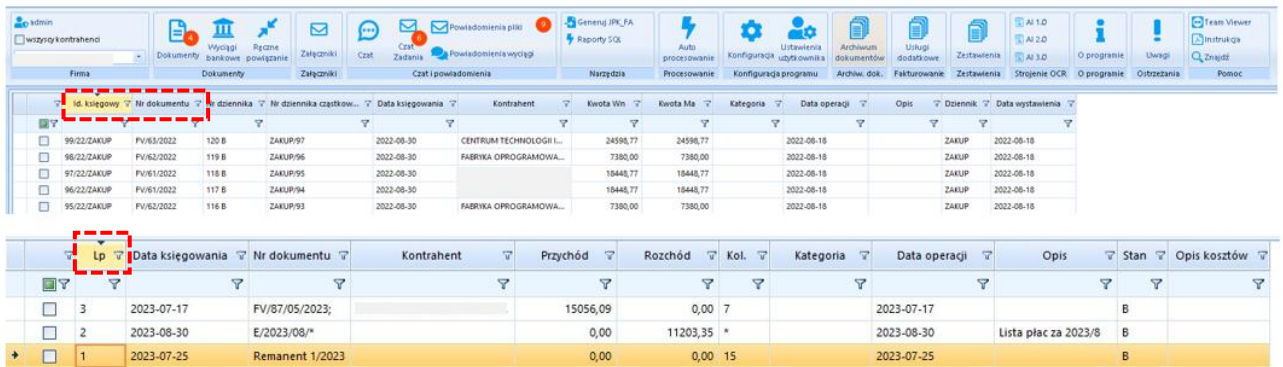
DATA WYDANIA WERSJI (NEWSLETTERA): 31-08-2023

### 1. Rozbudowa archiwum dokumentów o spis z natury.



Kancelaria -> Archiwum dokumentów

## 2. Dodanie sortowania wydruków PDF w Archiwum dokumentów. Sortowanie: domyślne po LP; ID Księgowy; Nr dokumentu.

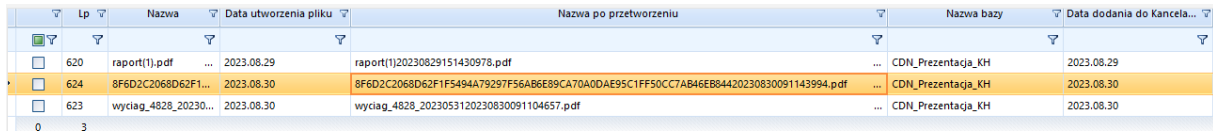


The screenshot shows the 'Archiwum dokumentów' (Document Archive) section of the software. A red dashed box highlights the 'ID księgowy' (Account ID) and 'Nr dokumentu' (Document No.) columns in the table header. Below, another table shows a list of documents with columns for 'Lp' (No.), 'Data księgowania' (Accounting Date), 'Nr dokumentu', 'Kontrahent', 'Przychód', 'Rozchód', 'Kol.', 'Kategoria', 'Data operacji', 'Opis', 'Stan', and 'Opis kosztów'. A red dashed box highlights the 'Lp' column in this second table.



Kancelaria -> Archiwum dokumentów

## 3. Rozbudowa komunikatu Kancelarii przy braku obsługi wyciągu bankowego przez OCR.



The screenshot shows a table with columns: 'Lp', 'Nazwa', 'Data utworzenia pliku', 'Nazwa po przetworzeniu', 'Nazwa bazy', and 'Data dodania do Kancela...'. Three rows are visible, with the last two highlighted in yellow. The first row shows a file named 'raport(1).pdf' with a date of 2023.08.29.

Komunikat programu Kancelaria by CTI

Treść komunikatu:

Wyciąg bankowy nie jest obsługiwany przez OCR. Czy chcesz przesłać dokument do analizy?

Przed przesłaniem pliku do analizy proszę sprawdzić:

- czy dokument nie jest zabezpieczony hasłem
- czy dokument nie jest zabezpieczony podpisem kwalifikowanym
- czy plik nie jest oznaczony jako "Tylko do odczytu"

Jeżeli problem nadal występuje prosimy o przesłanie dokumentu.

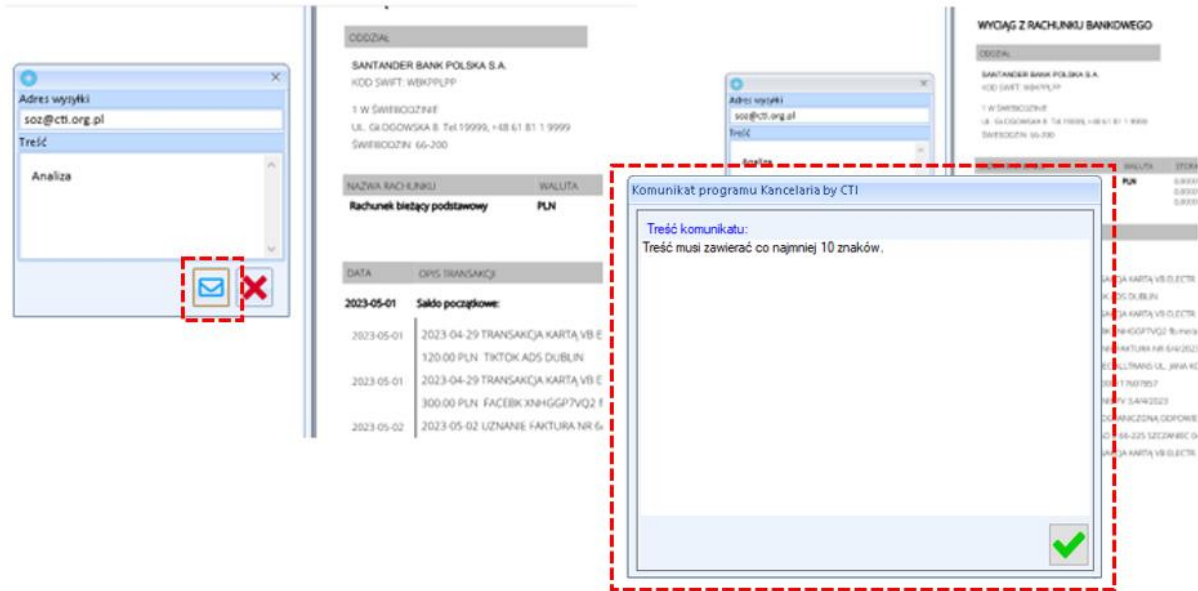
Utwórz e-mail z załączonym dokumentem

Utwórz e-mail do analizy dokumentu



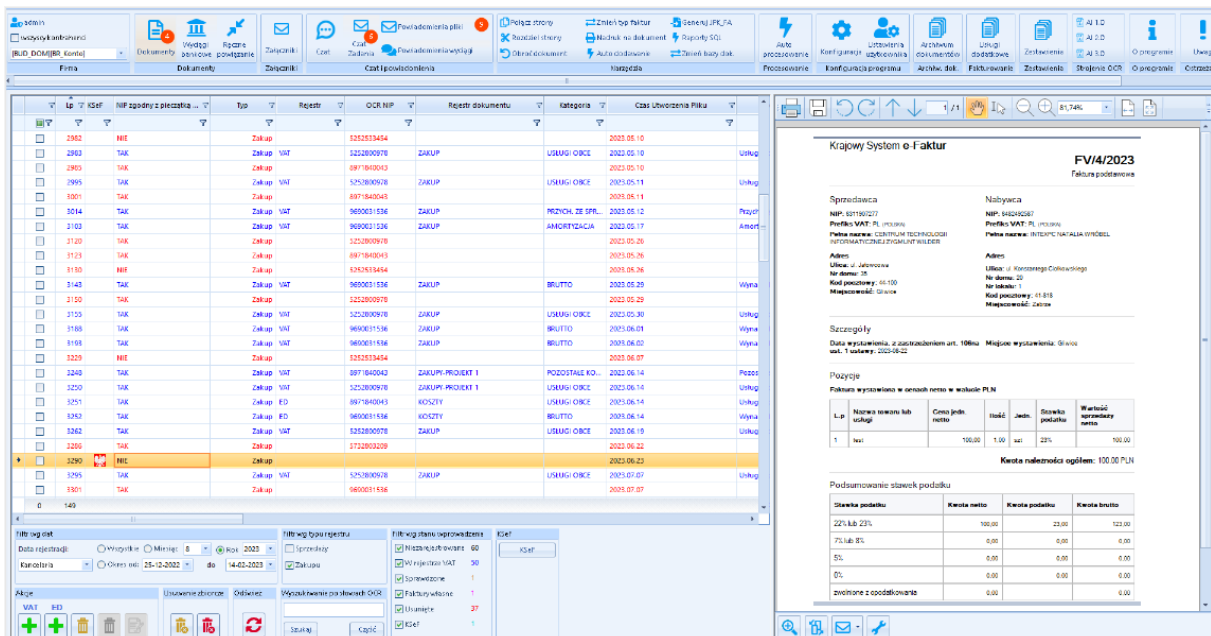
Kancelaria -> Wyciągi Bankowe -> Utwórz e-mail

- Modyfikacja zgłoszenia dokumentu do analizy przez Klienta za pośrednictwem Kancelarii. W przesyłanym zgłoszeniu dodano wymóg utworzenia opisu składającego się z minimum 10 znaków.




Kancelaria -> Wyciągi Bankowe -> Utwórz e-mail

- Dodano wizualizację e-faktury zaimportowanej z KSeF.



Id	KSeF	NIP	Typ	Rejestr	ORN	Kategoria	Czas utworzenia pliku
2362	ME		Zakup		325253454		2023.05.10
2363	TAK		Zakup VAT		3252800978	USLUGI ODRZE	2023.05.10
2365	TAK		Zakup		687184043		2023.05.10
2365	TAK		Zakup VAT		5252800978	USLUGI ODRZE	2023.05.11
3301	TAK		Zakup		897184043		2023.05.11
3314	TAK		Zakup VAT		9600511536	BRUTTO	2023.05.29
3169	TAK		Zakup VAT		9600511536	ZAKUP-PRODUKT 1	2023.05.17
3120	TAK		Zakup		3252800978	USLUGI ODRZE	2023.05.26
3123	TAK		Zakup		687184043	BRUTTO	2023.05.26
3130	ME		Zakup		325253454		2023.05.26
3148	TAK		Zakup VAT		9600511536	ZAKUP-PRODUKT 1	2023.05.29
3150	TAK		Zakup		3252800978	BRUTTO	2023.05.29
3155	TAK		Zakup VAT		5252800978	USLUGI ODRZE	2023.05.30
3188	TAK		Zakup VAT		9600511536	BRUTTO	2023.06.09
3188	TAK		Zakup VAT		9600511536	BRUTTO	2023.06.02
3229	ME		Zakup		325253454		2023.06.07
3240	TAK		Zakup VAT		897184043	ZAKUP-PRODUKT 1	2023.06.14
3250	TAK		Zakup		5252800978	ZAKUP-PRODUKT 1	2023.06.14
3251	TAK		Zakup ED		897184043	USLUGI ODRZE	2023.06.14
3262	TAK		Zakup ED		9600511536	BRUTTO	2023.06.14
3262	TAK		Zakup VAT		3252800978	ZAKUP	2023.06.19
3266	TAK		Zakup		3252800978	USLUGI ODRZE	2023.06.22
3290	ME		Zakup		3252800978		2023.06.22
3295	TAK		Zakup VAT		5252800978	ZAKUP	2023.07.07
3301	TAK		Zakup		9600511536	USLUGI ODRZE	2023.07.07

## OCR 2.8.5.0

DATA WYDANIA WERSJI (NEWSLETTERA): 31-08-2023

1. Dostosowano do wersji Comarch ERP Optima 2023.6.1.

## Zarządzanie biurem i rozliczenie klienta

DATA WYDANIA WERSJI (NEWSLETTERA): 31-08-2023

1. Dostosowano do wersji Comarch ERP Optima 2023.6.1.

## PODSUMOWANIE

### *Pulpit Klienta:*

- Zmiana nazwy w menu nawigacji „Faktury Sprzedaży” na „Faktury.
- Dodanie faktur zaliczkowych uproszczonych .
- Dodano korektę ilości do faktur zaliczkowych uproszczonych .
- Dodano wydruk D do faktur zaliczkowych pochodzących z proformy.
- Usprawniono system relacji dokumentów oraz dodano możliwości rozliczenia faktur zaliczkowych uproszczonych z fakturą VAT.
- Dodanie blokady na "Wydarzenie zakończone" od strony klienta dla typu Rozliczenie z biurem rachunkowym .

### *Morfeusz:*

- Zmiana nazw: Eksport Kasa/Bank na Synchronizacja Kasa/Bank; Eksport Załączników na Synchronizacja Załączników.

### *Kancelaria:*

- Rozbudowa archiwum dokumentów o spis z natury.
- Dodanie sortowania wydruków PDF w Archiwum dokumentów. Sortowanie: domyślne po LP; ID Księgowy; Nr dokumentu.
- Rozbudowa komunikatu Kancelarii przy braku obsługi wyciągu bankowego przez OCR.
- Modyfikacja zgłoszenia dokumentu do analizy przez Klienta za pośrednictwem Kancelarii. W przesyłanym zgłoszeniu dodano wymóg utworzenia opisu składającego się z minimum 10 znaków.
- Dodano wizualizację e-faktury zaimportowanej z KSeF.

### *OCR:*

- Dostosowano do wersji Comarch ERP Optima 2023.6.1.

### *Zarządzanie biurem i rozliczenie klienta:*

- Dostosowano do wersji Comarch ERP Optima 2023.6.1.