



cti

centrum technologii
informatycznej



PANEL PRODUKCYJNY

podmoduł systemu Produkcja

Zmiany w kolejnych wersjach

PANEL PRODUKCYJNY – ZMIANY W KOLEJNYCH WERSJACH

Spis treści


1	Panel produkcyjny – wersja 2025.1.24.1/ zgodna z systemem Produkcja od wersji 2025.1.28.1	4
1.1	Rozpoczęcie przerwy obejmuje wszystkie rozpoczęte zasoby na danym operatorze	4
1.2	Dodano funkcjonalność Kolumn Dodatkowych	4
2	Panel produkcyjny – wersja 2025.1.24.1/ zgodna z systemem Produkcja od wersji 2025.1.28.1	7
2.1	Zoptymalizowano ładowanie listy zleceń produkcyjnych i surowców.....	7
3	Panel produkcyjny – wersja 2024.12.18.1/ zgodna z systemem Produkcja od wersji 2024.12.17.1	7
3.1	Dodano makro „OpenID” na liście zleceń produkcyjnych. Opcja dostępna w konfiguratorze kolumn.7	
3.2	Dodano funkcjonalność zapamiętywania wielkości okien. Opcja aktywna przy wyłączonym trybie pełnoekranowym.....	7
4	Panel produkcyjny – wersja 2024.10.29.1/ zgodna z systemem Produkcja od wersji 2024.10.29.1	7
4.1	Ujednolicono ilości miejsc po przecinku z modułem Produkcja	7
5	Panel produkcyjny – wersja 2024.7.25.1/ zgodna z systemem Produkcja od wersji 2024.8.2.1	7
6	Panel produkcyjny – wersja 2024.6.25.2/ zgodna z systemem Produkcja od wersji 2024.6.28.2	7
6.1	Dodanie kolumny realizacji całkowitej.....	7
6.2	Dodanie numeru wersji aplikacji w ustawieniach „Wersja aplikacji”	7
6.3	Ręczny filtr listy zleceń	7
6.4	Dodanie kolumny zliczającej czas trwania w widoku kierownika wraz z konfiguracją kolorów	7
6.5	Dodanie możliwości odczytu zasobu po ID w SBS.....	7
7	Panel produkcyjny – wersja 2024.3.14.1/ minimalna wersja systemu Produkcja 2024.3.14.1/ Comarch ERP Optima 2024.3.....	8
7.1	Dostosowanie programu do działania z Comarch ERP Optima 2024.3.1	8
7.2	Usunięcie okna listy zmian z aplikacji.....	8
8	Panel produkcyjny – wersja 2024.1.25.1/ minimalna wersja systemu Produkcja 2024.2.14.81/ Comarch ERP Optima 2024.2.....	8
8.1	Dostosowanie programu do działania z Comarch ERP Optima 2024.2	8
8.2	Eliminacja drobnych błędów.....	8
9	Panel produkcyjny – wersja 2023.12.20.01/ minimalna wersja systemu Produkcja 2024.1.14.64/ Comarch ERP Optima 2024.1	8
9.1	Wyświetlanie realizacji pracownika na liście zleceń	8

9.1.1	Działanie.....	9
9.2	Mechanizm dodawania własnych kolumn na liście zleceń	9
10	Panel produkcyjny – wersja 2023.10.31.1/ minimalna wersja systemu Produkcja 2024.0.14.57 / Comarch ERP Optima 2024.0	10
10.1	Konfiguracja wyświetlanych informacji na zleceniu i RW surowce	10
10.2	Konfigurator kolumn własnych na liście RW surowce	11

1 Panel produkcyjny – wersja 2025.1.24.1/ zgodna z systemem Produkcja od wersji 2025.1.28.1

1.1 Rozpoczęcie przerwy obejmuje wszystkie rozpoczęte zasoby na danym operatorze

1.2 Dodano funkcjonalność Kolumn Dodatkowych





Ustawienia RW (Panel Produkcyjny v.2025.4.1.1)

Kolumny dodatkowe - rozpoczęte czynności
Kolumny dodatkowe - surowce
Kolumny dodatkowe - lista zleceń
Kolumny dodatkowe - wybór dostaw (towary)
Kolumny dodatkowe - wybór dostaw (dostawy)

Zapisz

Lista kolumn dodatkowych (Panel Produkcyjny v.2025.4.1.1)

Brak danych do wyświetlenia

+ ✎ - Zapisz



Konfiguracja kolumny dodatkowej (Panel Produkcyjny v.2025.4.1.1)

Nazwa kolumny:

Zapytanie SQL:

```
SELECT CZE_ID AS [ID Elementu], CZE_TwrId AS [ID Towaru], CZE_TwrKod AS [Kod Towaru], Twr_Nazwa AS [Nazwa Towaru],  
REPLACE(CAST(CZE_Ilosc AS VARCHAR), ',', '.') AS [Ilość], '0' AS [Procent],  
ISNULL((SELECT TOP 1 Twl_Ilosc FROM CDN.TwrIlosci WHERE Twl_TwrId =  
CZE_TwrId AND Twl_MagId = 0 AND Twl_Data <= GETDATE() ORDER BY Twl_Data  
DESC), 0) AS [Ilość dostępna],  
Twr_JM AS [JM],  
CZE_Staly AS [Staly],  
CZE_DzialID AS [DzialID],  
CAST(NULL AS INT) AS [MagazynID],  
" AS Cecha1, " AS Cecha2  
  
--Kolumny dodatkowe  
  
. 0 AS []  
  
--Koniec kolumn dodatkowych  
  
FROM dbo.CtZecenieNag  
INNER JOIN dbo.CtZecenieElem ON CZN_ID = CZE_CZNid  
INNER JOIN CDN.Towary ON Twr_TwrId = CZE_TwrId  
WHERE CZN_ID = 0  
AND CZE_Typ IN (2)
```

Zapisz

- 2 Panel produkcyjny – wersja 2025.1.24.1/ zgodna z systemem
Produkcja od wersji 2025.1.28.1**
 - 2.1 Zoptymalizowano ładowanie listy zleceń produkcyjnych i surowców**

- 3 Panel produkcyjny – wersja 2024.12.18.1/ zgodna z systemem
Produkcja od wersji 2024.12.17.1**
 - 3.1 Dodano makro „OpenID” na liście zleceń produkcyjnych. Opcja dostępna w konfiguratorze kolumn.**
 - 3.2 Dodano funkcjonalność zapamiętywania wielkości okien. Opcja aktywna przy wyłączonym trybie pełnoekranowym.**

- 4 Panel produkcyjny – wersja 2024.10.29.1/ zgodna z systemem
Produkcja od wersji 2024.10.29.1**
 - 4.1 Ujednolicono ilości miejsc po przecinku z modułem Produkcja**

- 5 Panel produkcyjny – wersja 2024.7.25.1/ zgodna z systemem
Produkcja od wersji 2024.8.2.1**

- 6 Panel produkcyjny – wersja 2024.6.25.2/ zgodna z systemem
Produkcja od wersji 2024.6.28.2**
 - 6.1 Dodanie kolumny realizacji całkowitej**
 - 6.2 Dodanie numeru wersji aplikacji w ustawieniach „Wersja aplikacji”**
 - 6.3 Ręczny filtr listy zleceń**
 - 6.4 Dodanie kolumny zliczającej czas trwania w widoku kierownika wraz z konfiguracją kolorów**
 - 6.5 Dodanie możliwości odczytu zasobu po ID w SBS**

7 Panel produkcyjny – wersja 2024.3.14.1/ minimalna wersja systemu Produkcja 2024.3.14.1/ Comarch ERP Optima 2024.3

7.1 Dostosowanie programu do działania z Comarch ERP Optima 2024.3.1

7.2 Usunięcie okna listy zmian z aplikacji

8 Panel produkcyjny – wersja 2024.1.25.1/ minimalna wersja systemu Produkcja 2024.2.14.81/ Comarch ERP Optima 2024.2

8.1 Dostosowanie programu do działania z Comarch ERP Optima 2024.2

8.2 Eliminacja drobnych błędów.

9 Panel produkcyjny – wersja 2023.12.20.01/ minimalna wersja systemu Produkcja 2024.1.14.64/ Comarch ERP Optima 2024.1

9.1 Wyświetlanie realizacji pracownika na liście zleceń

Nowa opcja w konfiguracji. Po jej włączeniu, zalogowany pracownik widzi w kolumnie na liście zleceń do którego zlecenia jest rozpoczęta realizacja (dotyczy któregośkolwiek podległego zasobu w zleceniu).

Konfiguracja -> Ustawienia -> zlecenia -> Wyświetl czy pracownik rozpoczął realizację zasobu

Ustawienia zleceń (Panel Produkcyjny v.2023.11.21.1)

Wyświetlanie zleceń

Wyświetlaj listę zleceń z przypisanym pracownikiem do Zlecenia Produkcyjnego
 Wyświetlaj listę zleceń z zasobami z przypisanym pracownikiem w słowniku zasobów w Produkcji
 Wyświetlaj listę zleceń z pracownikiem przypisanym na zasobie Zlecenia Produkcyjnego
 Wyświetlaj wszystkie zlecenia

Wyświetlaj pola specjalne Wyświetlaj nazwę produktu Wyświetlaj opis zlecenia
 Wyświetlaj zlecenia z dokumentami wydania surowca
 Wyświetlaj dokument RO powiązany ze zleceniem
 Wyświetlaj datę rezerwacji Wyświetlaj kontrahenta
 Wyświetlaj numer zamówienia
 Ukrywaj zlecenia zrealizowane w przynajmniej [%]
 Ukryj zlecenia z zakończonymi zasobami (bez obsługi kolumn dodatkowych)
 Wyświetl czy pracownik rozpoczął realizację zasobu.

Ustaw filtr własny zleceń

Dostępne przyciski

Technologia
 Etykieta
 Etykieta cz.
 Zasoby
 Etykieta PW
 Załączniki
 Załączniki zasobu
 Dokumenty

Sortowanie zleceń

9.1.1 Działanie

Na liście zleceń zostanie wyświetlona nowa kolumna z informacją czy jest rozpoczęta realizacja któregośkolwiek zasobu przez zalogowanego pracownika. Jeśli pracownik nie rozpoczął realizacji wartość będzie pusta.

Zlecenia

Numer zlecenia	Data zakończenia	Kod produktu	Nazwa produktu	Ilość	Opis	Ilość do wykonania	Ilość z...	Zasób w realizacji
ZP/02213/2023	23.11.2023 12:02:35	000001	Laptop	1,0000		1,0000	1,0000	Tak
ZP/02212/2023	23.11.2023 12:02:35	000001	Laptop	1,0000		1,0000	1,0000	Tak
ZP/02210/2023	17.11.2023 11:57:28	000002	Produkt 1	1,0000		1,0000	1,0000	

9.2 Mechanizm dodawania własnych kolumn na liście zleceń

Dodano w konfiguracji -> Inne, mechanizm do tworzenie dodatkowych kolumn na liście zleceń.

Inne

- Realizacja całkowita
 - Uwzględniaj zamienniki
 - Realizacja częściowa
 - Obsługa realizacji na oknie zakończenia czynności
 - Zakończ czas czynności przed realizacją częściową
 - Zakończ czas czynności przed realizacją całkowitą
 - Przycisk 'załączniki' na oknie rozp. czynności
- Alternatywne okno przypisania pracownika do zlecenia
- Ilość kopii wydruku etykiet:
- Etykieta częściowa: akceptuj wartości tekstowe
 - Automatycznie drukuj etykiety przy tworzeniu PW

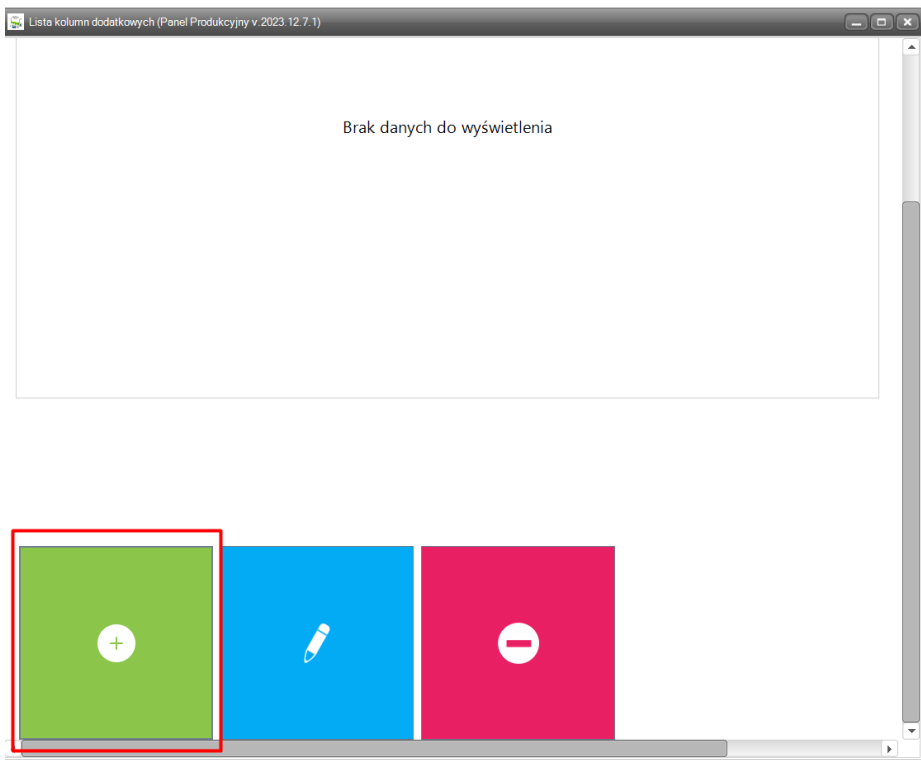
Utwórz nowy plik językowy

Wczytaj plik językowy

Kolumny dodatkowe - rozpoczęte czynności

Kolumny dodatkowe - surowce

Kolumny dodatkowe - lista zleceń

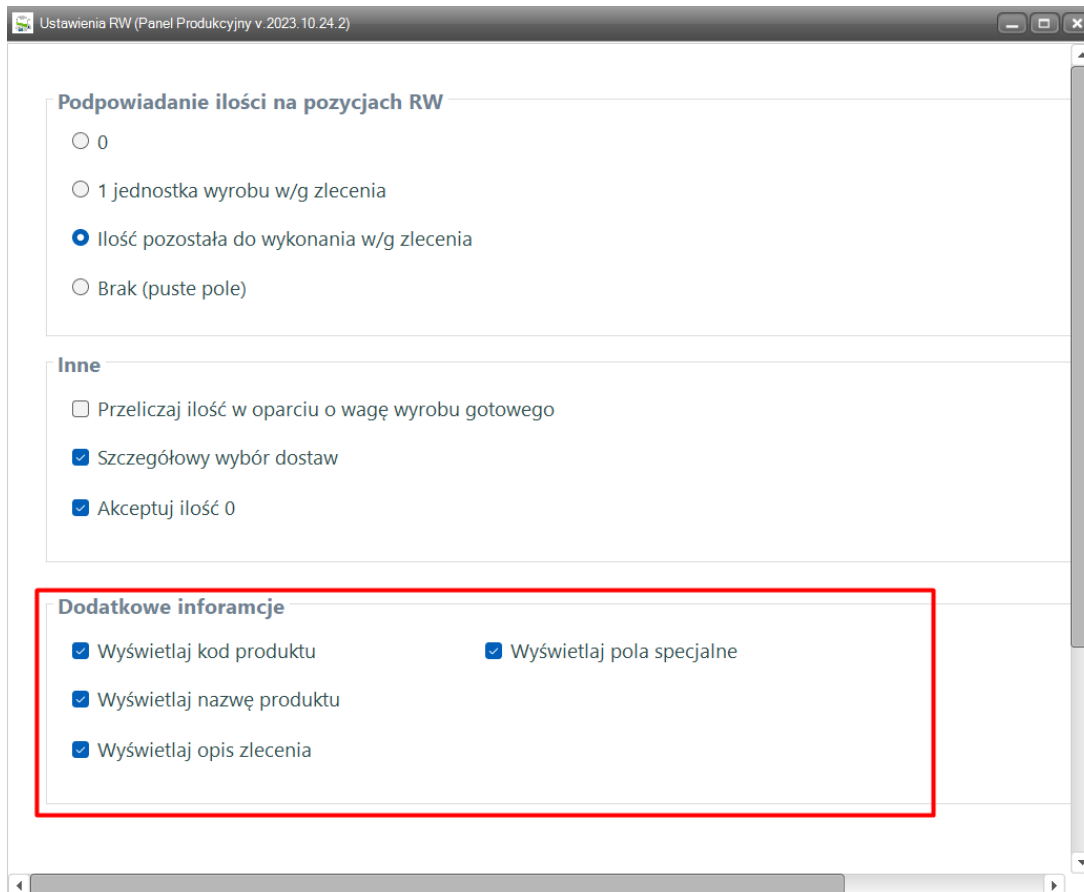


Przy dodawaniu kolumny należy uzupełnić nazwę kolumny oraz wprowadzić odpowiednio zapytanie SQL.

10 Panel produkcyjny – wersja 2023.10.31.1/ minimalna wersja systemu Produkcja 2024.0.14.57 / Comarch ERP Optima 2024.0

10.1 Konfiguracja wyświetlanych informacji na zleceniu i RW surowce

Na oknach RW surowce i ZP została dodana konfiguracja wyświetlania informacji: nazwa wyrobu, pola specjalne, opis z ZP.



Ustawienia RW (Panel Produkcyjny v. 2023.10.24.2)

Podpowiadanie ilości na pozycjach RW

- 0
- 1 jednostka wyrobu w/g zlecenia
- Ilość pozostała do wykonania w/g zlecenia
- Brak (puste pole)

Inne

- Przeliczaj ilość w oparciu o wagę wyrobu gotowego
- Szczegółowy wybór dostaw
- Akceptuj ilość 0

Dodatkowe informacje

- Wyświetlaj kod produktu
- Wyświetlaj nazwę produktu
- Wyświetlaj opis zlecenia
- Wyświetlaj pola specjalne

10.2 Konfigurator kolumn własnych na liście RW surowce

Na oknie RW surowce (lista surowców bez dostaw) został dodany mechanizm konfiguracji własnych kolumn. Mechanizm dostępny jest pod prawym klawiszem myszki, na nagłówku kolumn.



Wybór ilości (Panel Produkcyjny v.2023.10.24.2)

MONTER1

RW: Wskaż wykorzystane surowce
Produkt: 000073 , Nazwa: Zapiekanina
ocynk
Opis: Do ZPZ/00007/2023

Nazwa produktu	Kod
WYRÓB 1	WYF
Półprodukt	POL
CEBULA W KARONIE	CEB
Błacha 1250x2500x1,5 A...	0000
Sprężyna naciskowa H 4...	0000

Manager reguł formatowania warunkowego

Reguła

Dodaj regułę Usuni

Nazwa reguły

Reguła dotyczy Sortuj kolumny alfabetycznie

Formatuj tylko komórki zawierające

Warunek
 Wyrażenie

Wartość komórki

[Wybierz]

Wartość 1 Wartość 2

Format

Zastosuj formatowanie do całego rzędu
 Zastosuj formatowanie, jeśli rząd jest zaznaczony

OK Anuluj Zastosuj